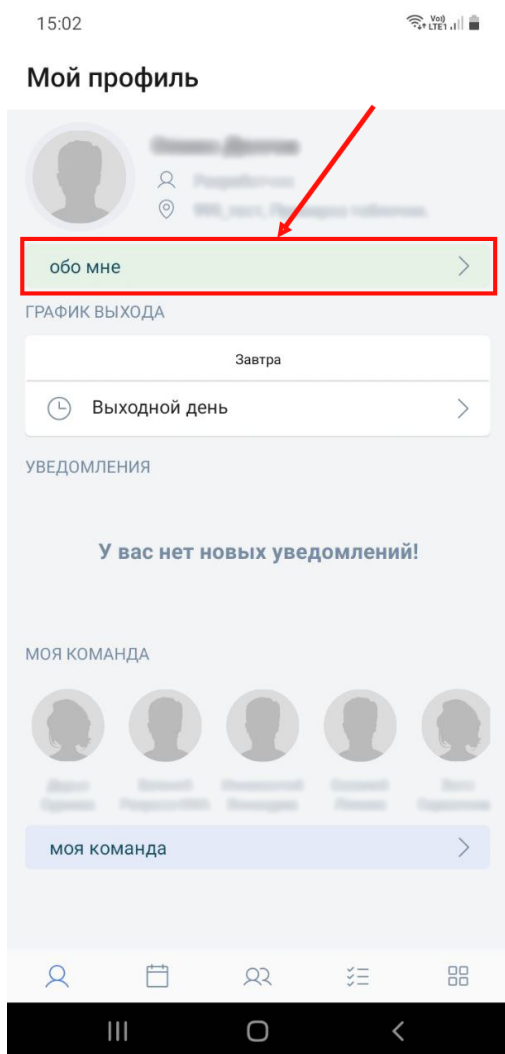


СберЧаевые

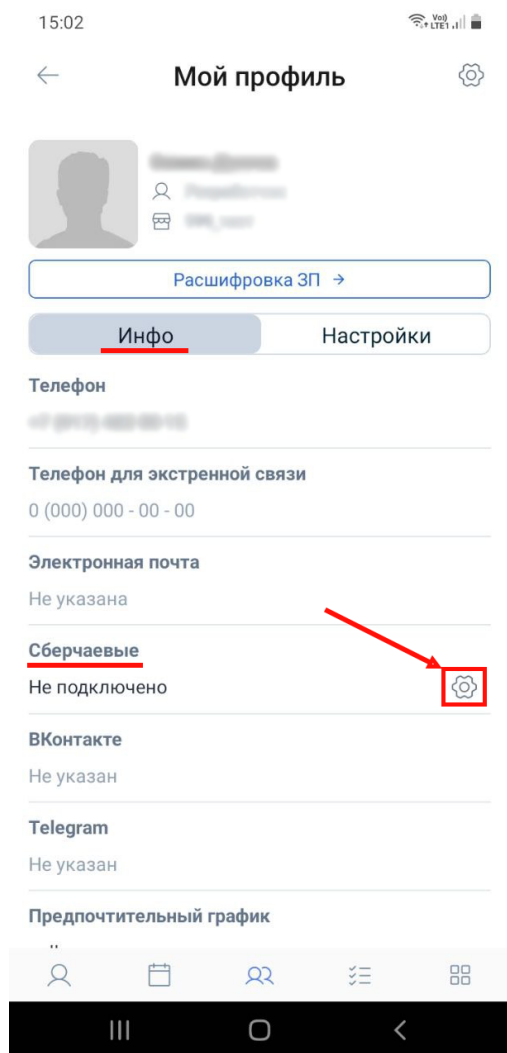
Allu позволяет работать с системой Сберчаевых в мобильном приложении «Работа со вкусом». Вы можете подключаться к системе, настраивать карты для начисления и просматривать по ним отчеты.

Начало работы со Сберчаевыми

Для доступа к настройкам Сберчаевых перейдите на страницу своего профиля, нажав кнопку «Обо мне».



В разделе «Инфо» профиля найдите пункт «Сберчаевые». Для их подключения, настройки и просмотра начислений нажмите значок шестеренки напротив пункта.



Откроется страница управления Сберчаевыми. Здесь отображается статус подключения, возможность подключения если его нет, выбор карты для переводов и количество начислений за выбранные периоды.

15:02



Сберчаевые

Статус в сервисе Сберчаевые

Не подключено

Подключить

Карта для начисления

Нет привязанных карт

Привязать карту +

Вчера

Текущий месяц

Прошлый месяц

Выбранный период

06.08.2025

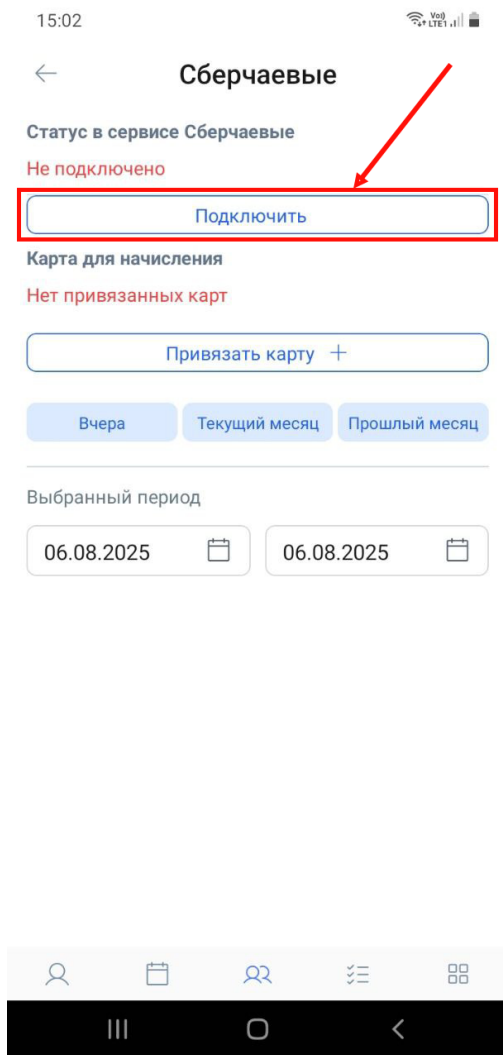


06.08.2025

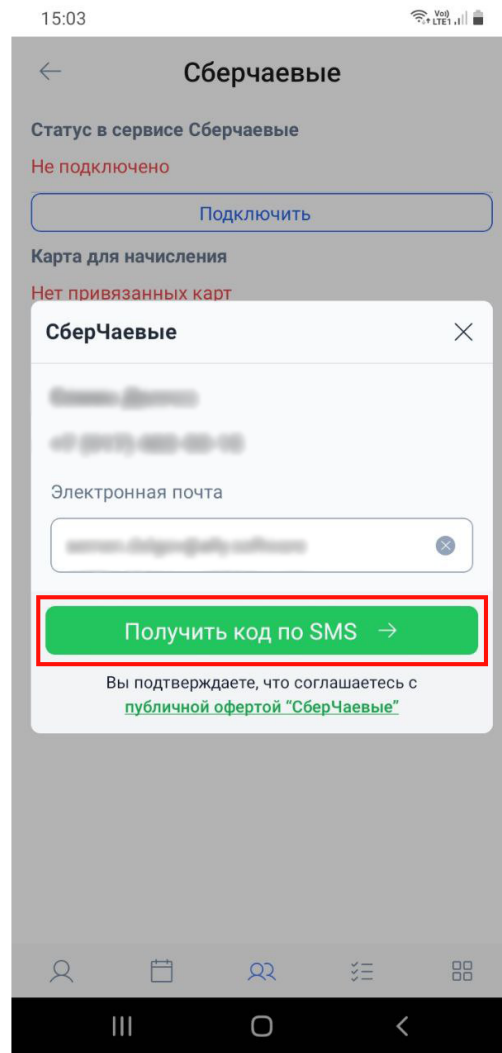
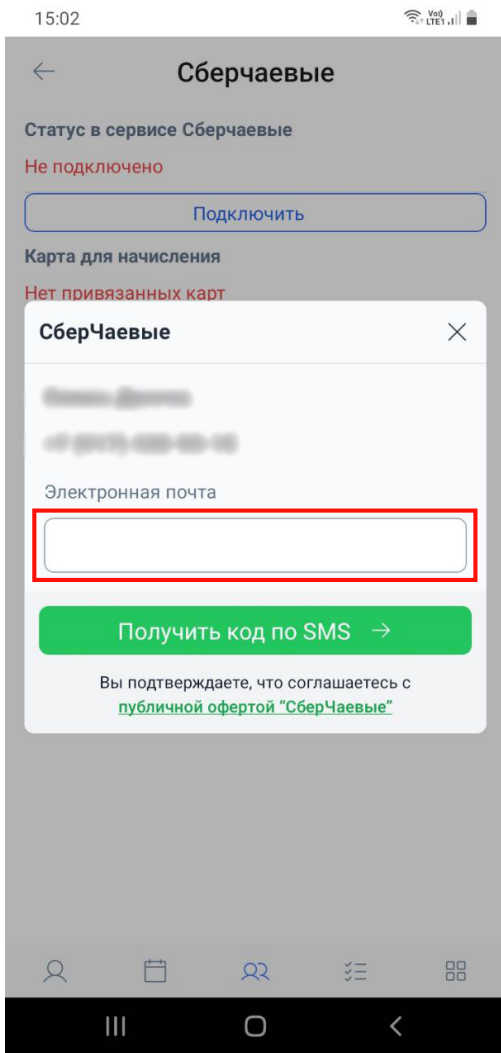


Подключение Сберчаевых

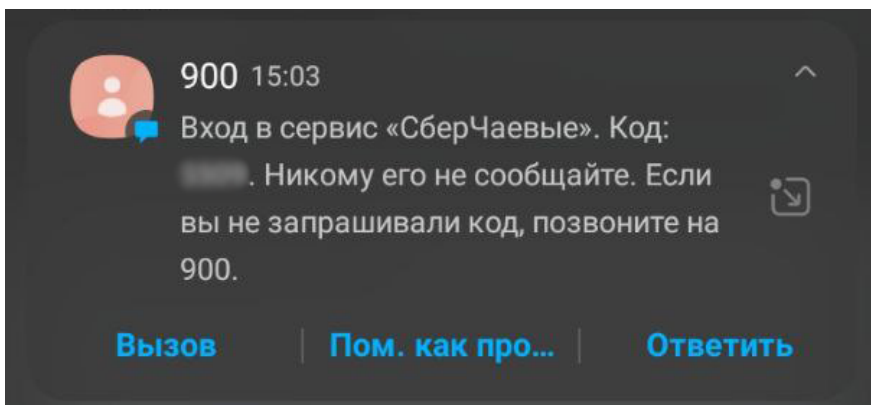
Если Сберчаевые не подключены, нажмите кнопку «Подключить».



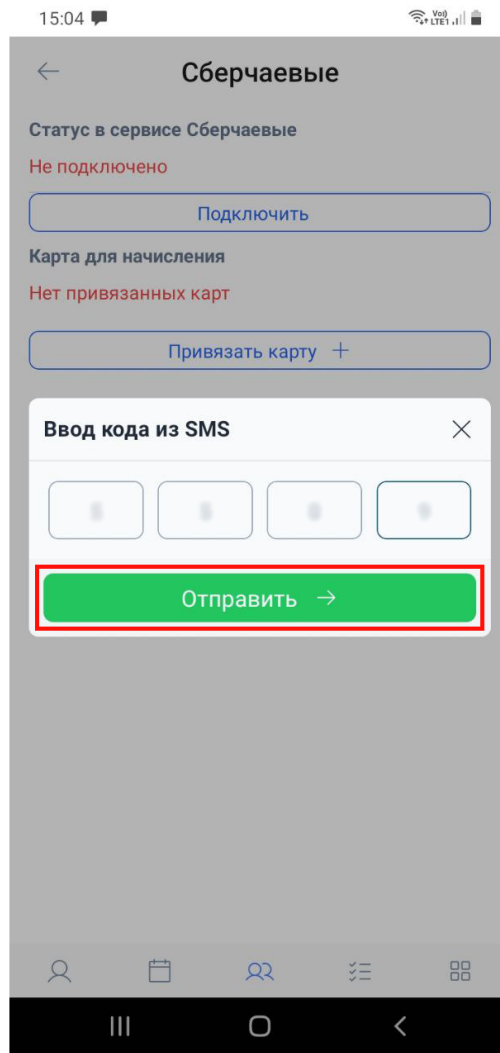
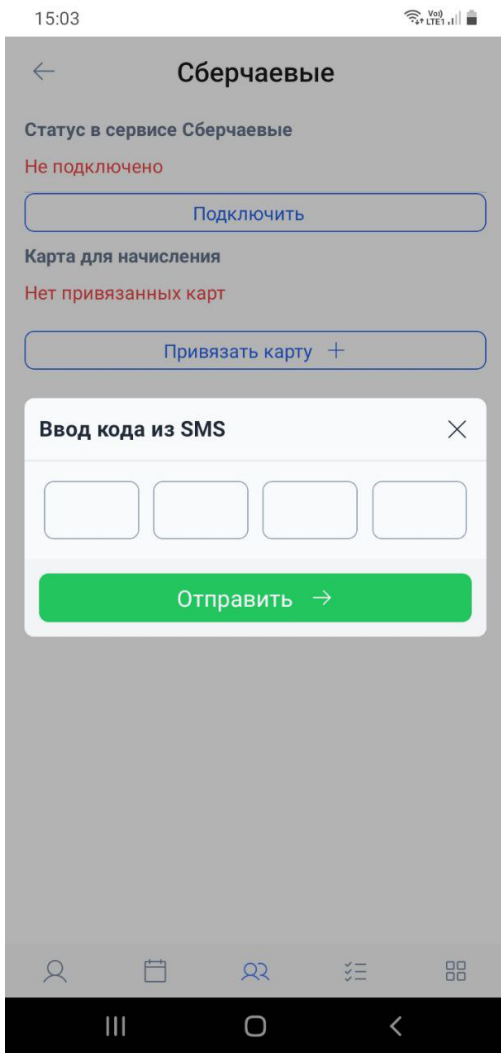
Откроется окно с информацией о профиле и полем для ввода электронной почты. Введите вашу электронную почту и нажмите «Получить код по SMS».



На привязанный телефон придет SMS с номера 900, содержащее 4-значный код.



А в самом приложении откроется окно ввода кода. Введите полученный код и нажмите «Отправить».



После ввода кода, Сберчаевые подключатся. Статус подключения отобразится на странице «Сберчаевые».

15:06



Сберчаевые

Статус в сервисе Сберчаевые

Подключен

Карта для начисления

Нет привязанных карт

Привязать карту +

Вчера

Текущий месяц

Прошлый месяц

Выбранный период

06.08.2025



06.08.2025



Очень важно следующим шагом привязать карту — иначе чаевые не будут начисляться

Привязка карты к Сберчаевым

Для указания карты начислений нажмите кнопку «Привязать карту».

15:06



Сберчаевые

Статус в сервисе Сберчаевые

Подключен

Карта для начисления

Нет привязанных карт

Привязать карту +

Вчера

Текущий месяц

Прошлый месяц

Выбранный период

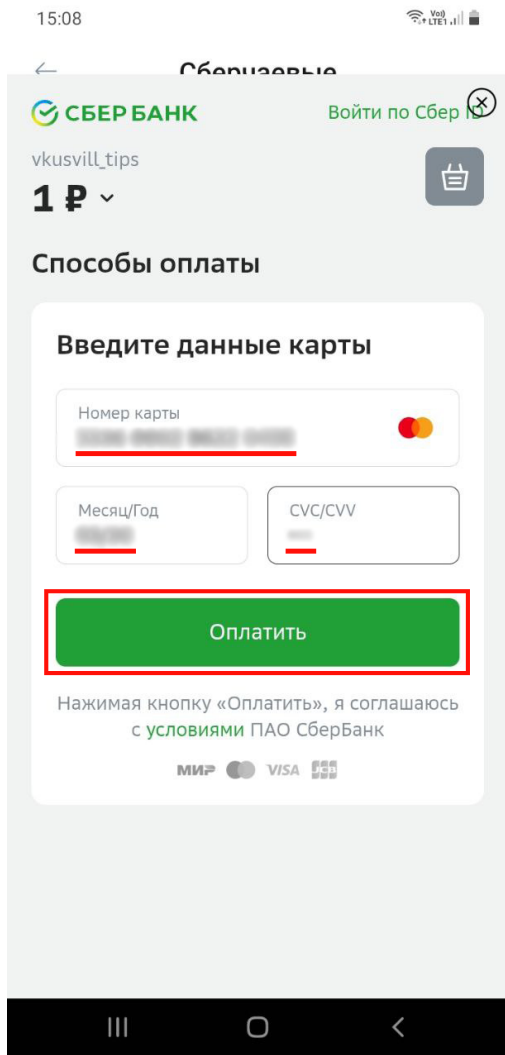
06.08.2025



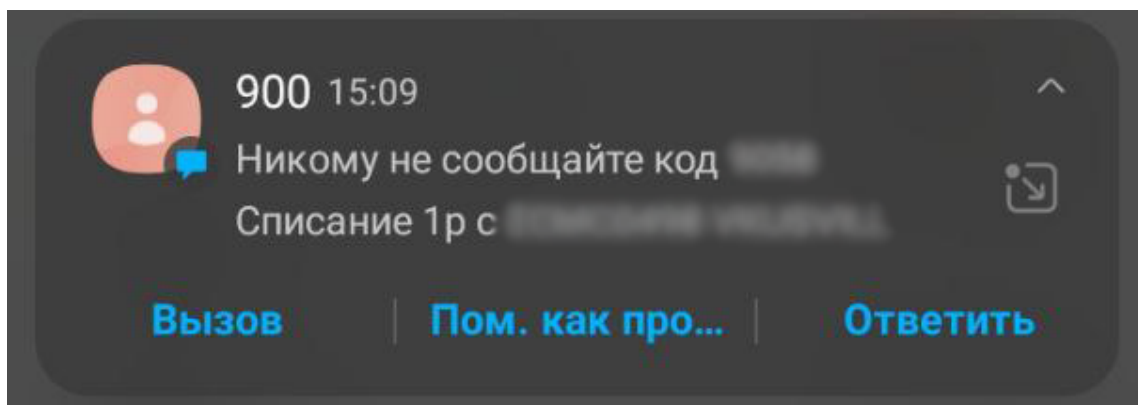
06.08.2025



Появится предложение оплатить услугу за 1 рубль. Введите данные карты для начислений и нажмите «Продолжить».



На ваш телефон придет SMS с номера 900, содержащее код подтверждения оплаты.




А в самом приложении откроется форма подтверждения. Введите код, и карта регистрируется в системе Сберчаевых.



15:09



← **Сберчаевые** (X)

Установите сертификаты Минцифры

 Нужны для дальнейшей работы приложения и других сервисов Сбера, [установить](#)

1 Р

Магазин vkusvill_tips
Номер карты — 0000
Дата 06.08.2025

Отправили код
В СМС или Push-уведомлении. Чтобы получить его, ваш номер должен быть подключен к СМС-банку.

Введите код для оплаты покупки

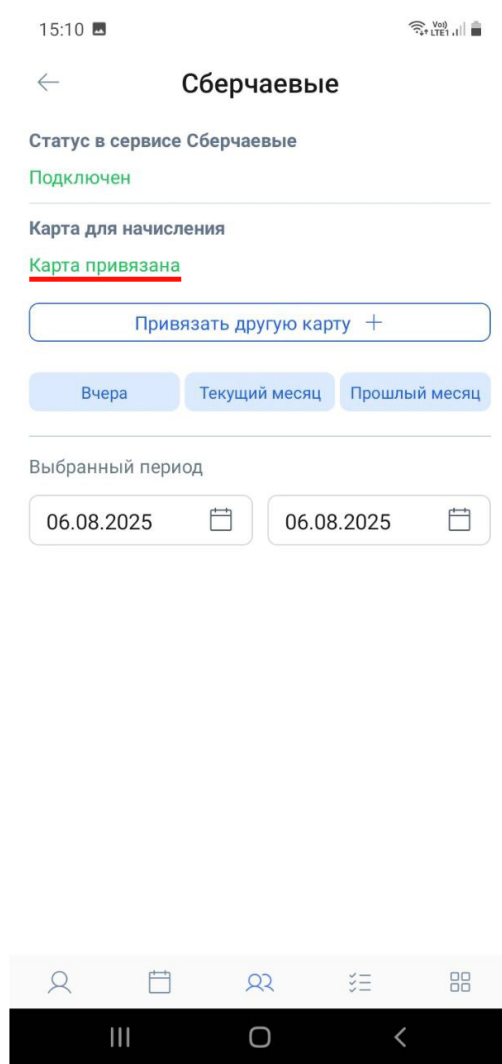
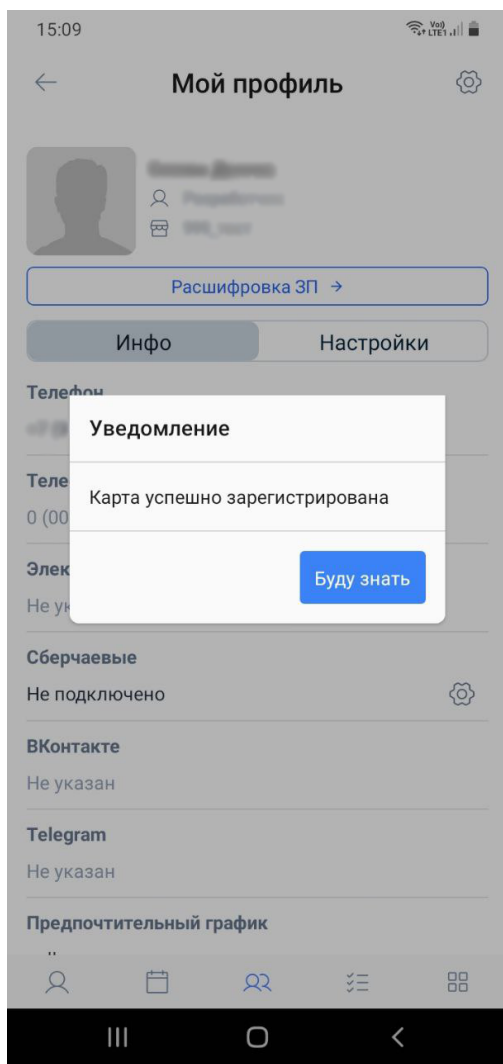
[Получить новый код](#)

Или подключить **СМС-банк**

Оплата покупок без комиссии. За пополнение карт и кошельков через приложения и сайты других банков взимается комиссия.

III O <

После привязки, в приложении появится уведомление об успехе, а на странице «Сберчаевые» в разделе «Карта для начисления» отобразится статус «Карта привязана».



Смена или удаление привязанной карты

Для смены карты на другую нажмите «Привязать другую карту» (доступно при наличии привязанной карты).

15:10



Сберчаевые

Статус в сервисе Сберчаевые

Подключен

Карта для начисления

Карта привязана

Привязать другую карту +

Вчера

Текущий месяц

Прошлый месяц

Выбранный период


06.08.2025



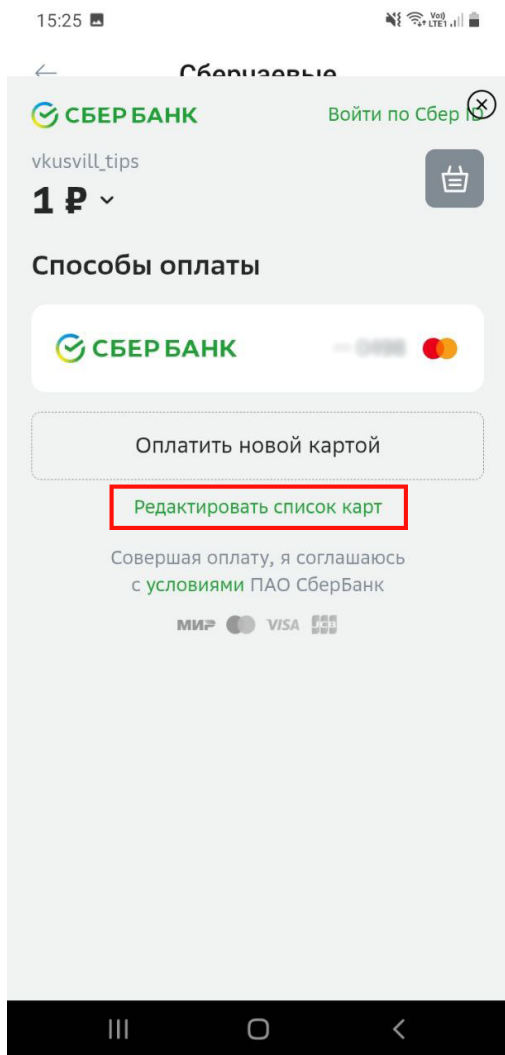
06.08.2025



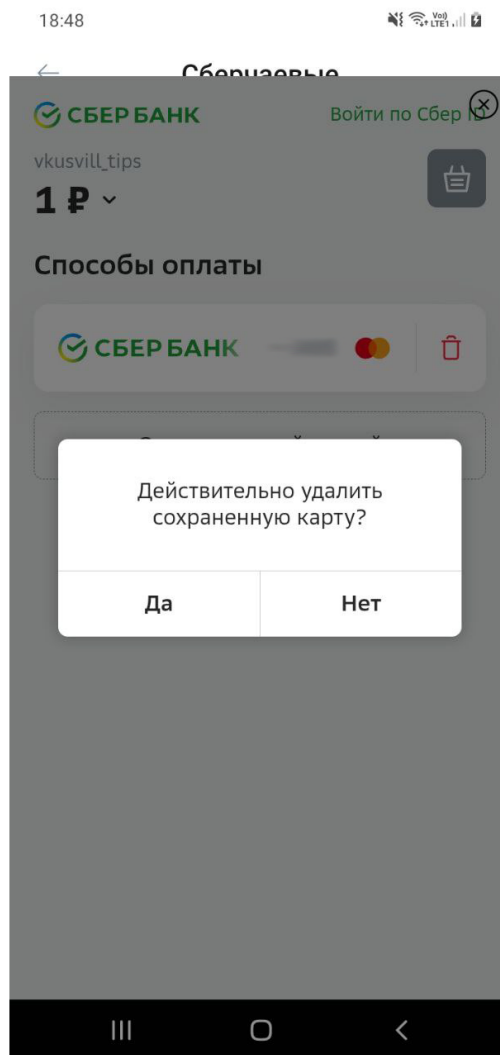
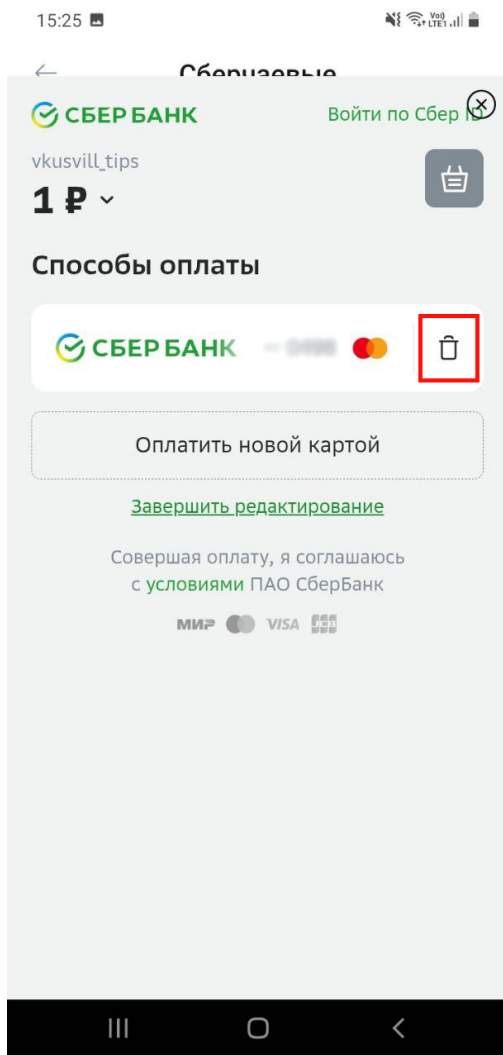
Откроется окно оплаты с выбором карты. Для новой карты нажмите «Оплатить новой картой» и следуйте процедуре привязки.



Также здесь вы можете удалить карту из системы. Для удаления карты нажмите «Редактировать список карт».



У каждой карты появится иконка корзины. Нажмите её и подтвердите, карта удалится из списка и станет недоступной для начислений.



Отчет по Сберчаевым

На странице «Сберчаевые» вы можете просматривать начисления. Для этого укажите период, за который вам нужна информация. Вы можете выбрать один из заготовленных периодов или задать свой собственный.

Для просмотра заготовленных периодов воспользуйтесь кнопками «Вчера», «Текущий месяц» или «Прошлый месяц».

15:10



Сберчаевые

Статус в сервисе Сберчаевые

Подключен

Карта для начисления

Карта привязана

Привязать другую карту +

Вчера

Текущий месяц

Прошлый месяц

Выбранный период

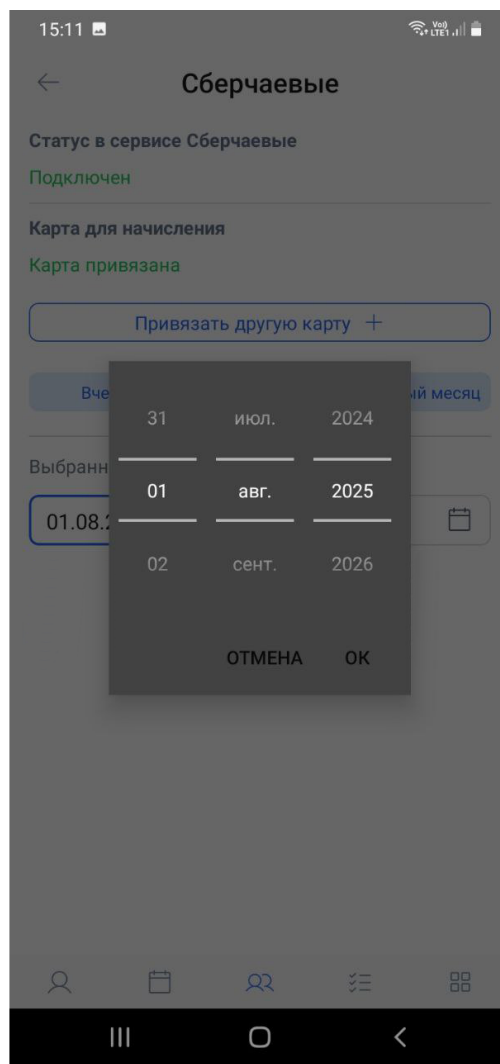
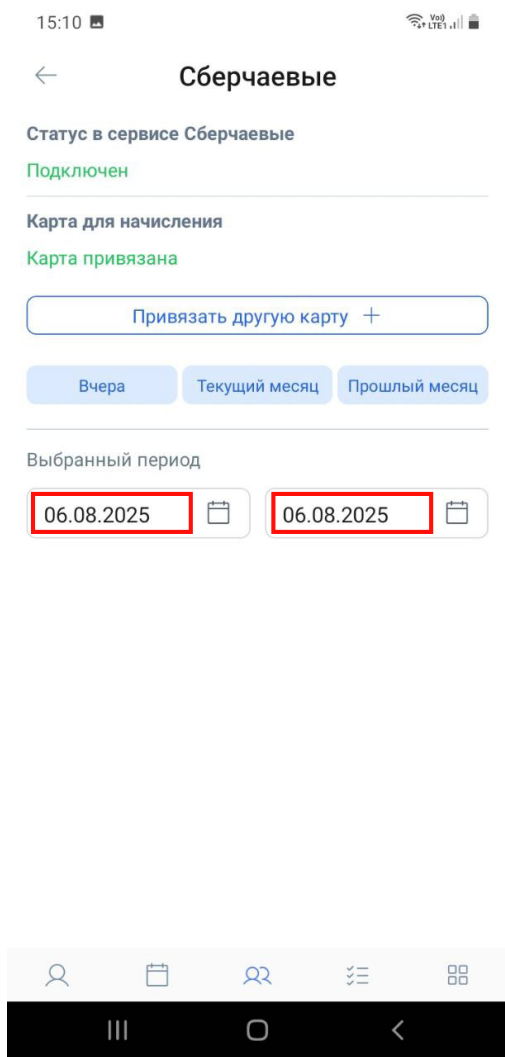
06.08.2025



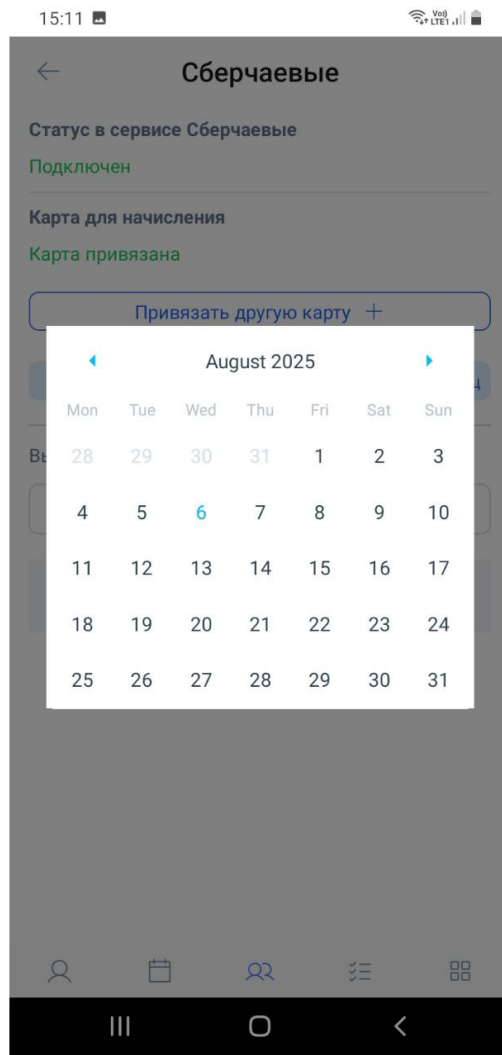
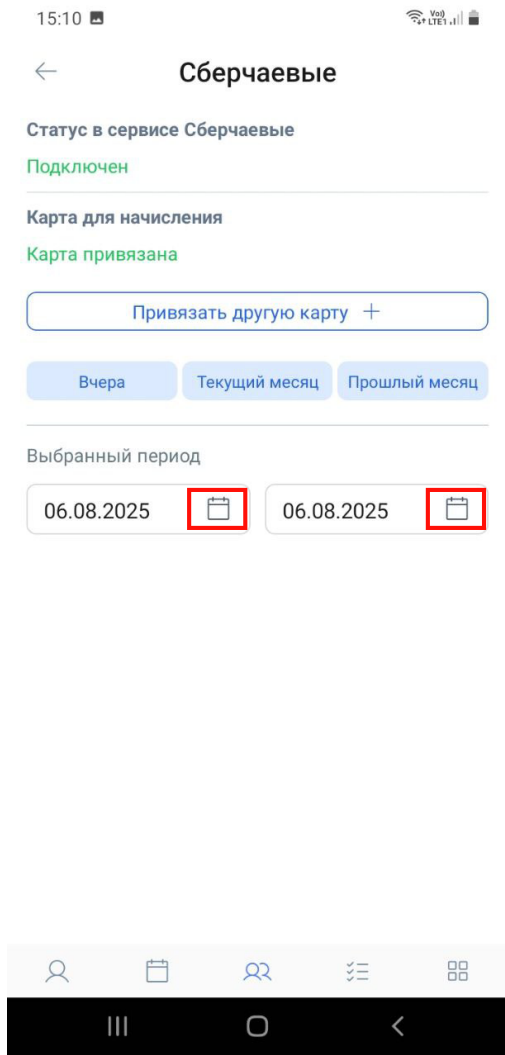
06.08.2025



Для произвольного периода укажите даты начала в левом и конца в правом поле ввода. Нажатие на поле открывает рулетку выбора даты.



Или используйте календарь, нажав иконку календаря справа от поля ввода.



После указания периода, информация о начислениях отобразится на странице

← Сберчаевые

Статус в сервисе Сберчаевые

Подключен

Карта для начисления

Карта привязана

Привязать другую карту +

Вчера Текущий месяц Прошлый месяц

Выбранный период

05.08.2025 05.08.2025

Мои чаевые
0 руб

