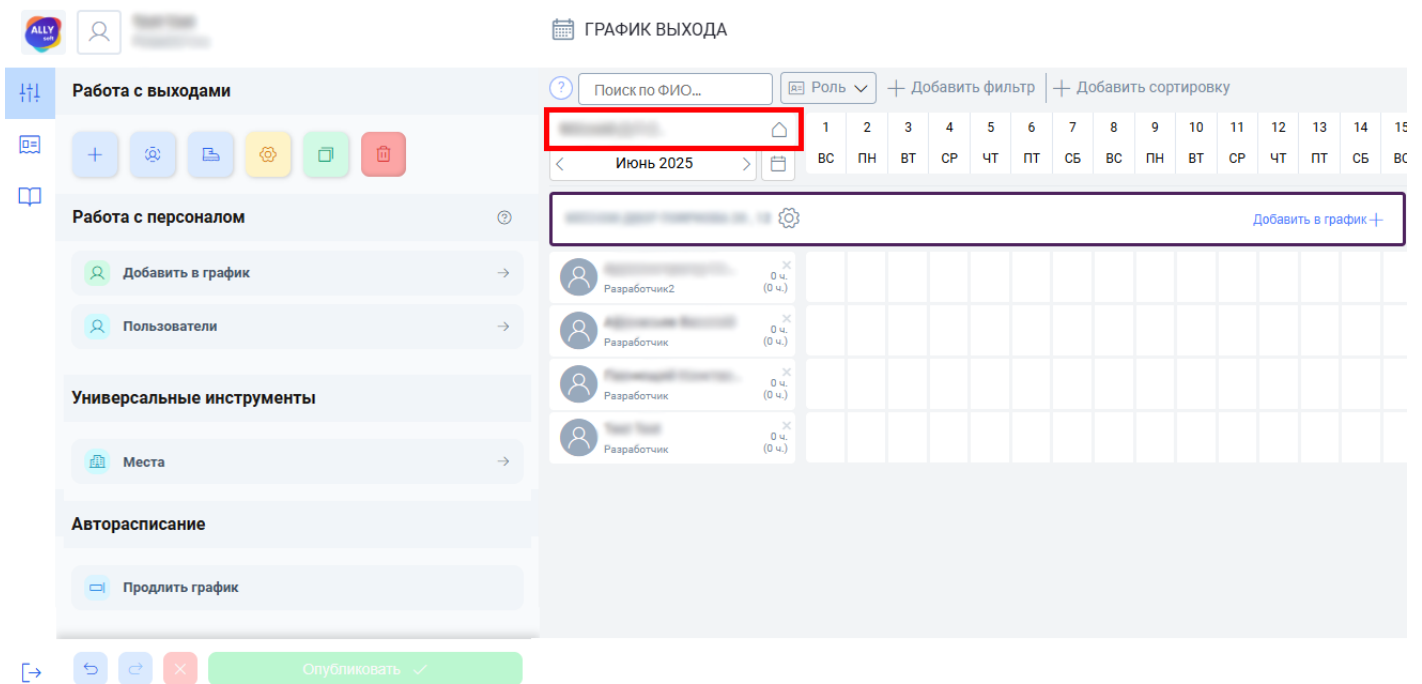


Фильтр рабочих мест

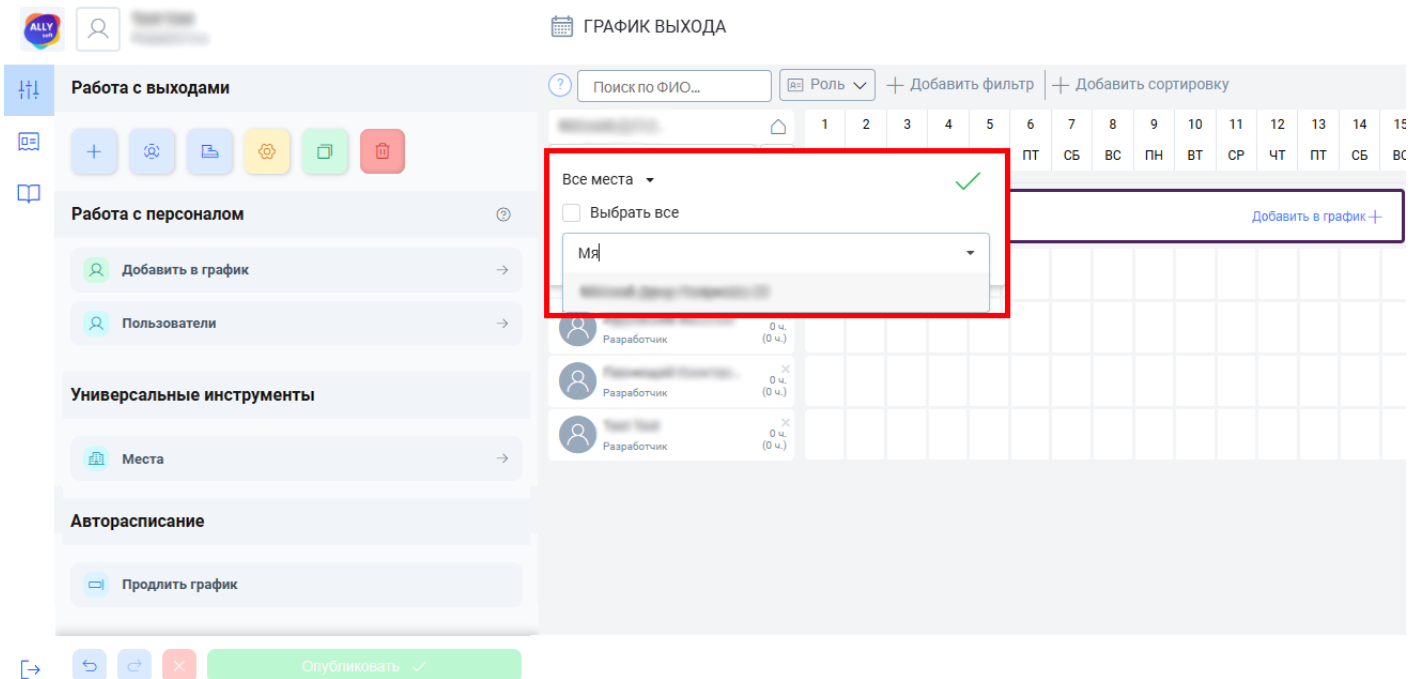
Выполнять фильтрацию по типу рабочего места можно путем добавления и/или исключения рабочего места. Рабочие места также можно объединять в удобные группы.

Добавление рабочих мест

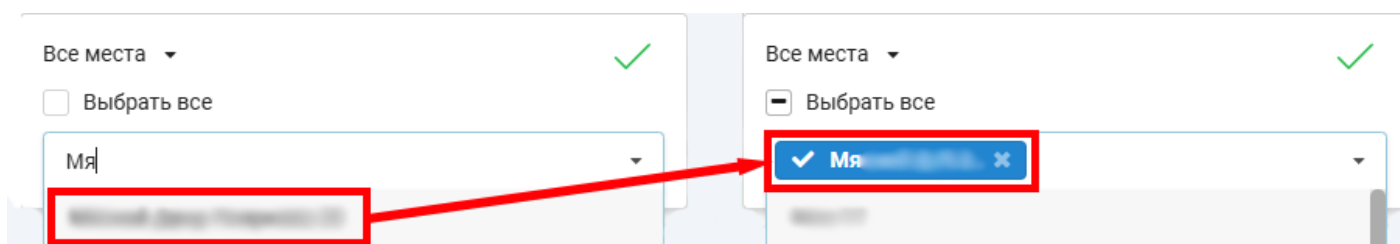
В приложении отображается график выбранного вами рабочего места. Чтобы выбрать рабочее место, нажмите на поле с иконкой домика в верхней части экрана.



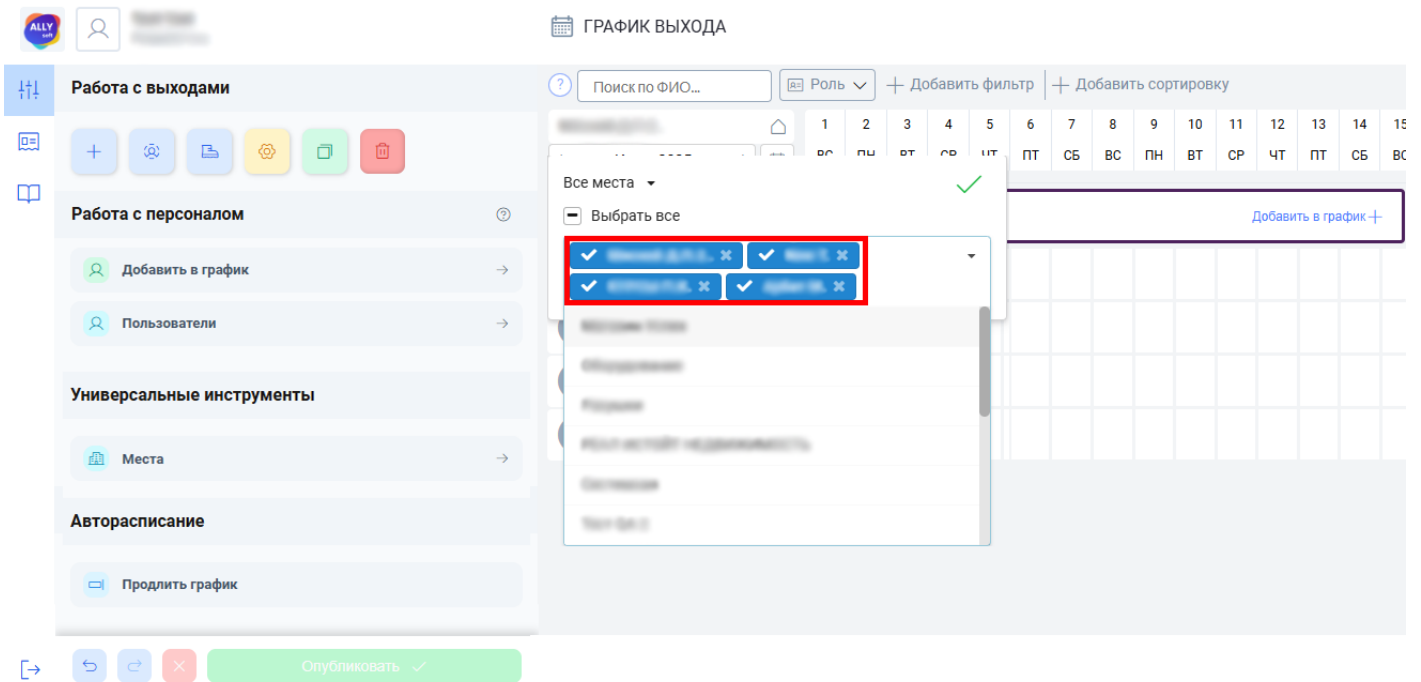
Откроется окно поиска и выбора рабочих мест. Начните вводить название рабочего места в поле, чтобы найти нужный вариант.



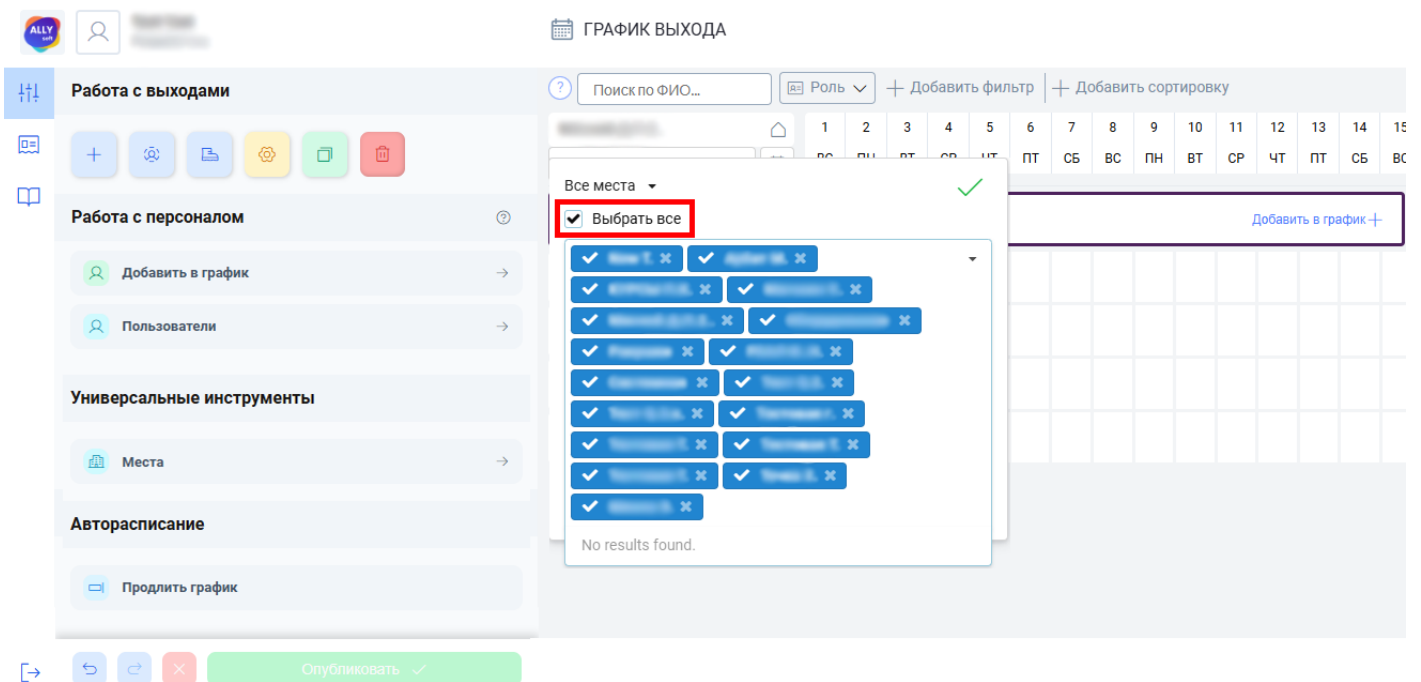
Нажмите на найденное место, чтобы добавить его в график.



Можно выбрать сразу несколько рабочих мест для отображения.



Если нужно выбрать все доступные рабочие места, воспользуйтесь опцией “Выбрать все”.



После того как нужные места выбраны, нажмите на зелёную галочку в правом верхнем углу окна.

График выхода

Поиск по ФИО... Роль + Добавить фильтр + Добавить сортировку

Работа с выходами

Работа с персоналом

- Добавить в график →
- Пользователи →

Универсальные инструменты

- Места →

Авторасписание

- Продлить график

Выбрать все

Добавить в график +

Опубликовать ✓

Все выбранные рабочие места появятся в вашем графике..

График выхода

Поиск по ФИО... Роль + Добавить фильтр + Добавить сортировку

Июнь 2025

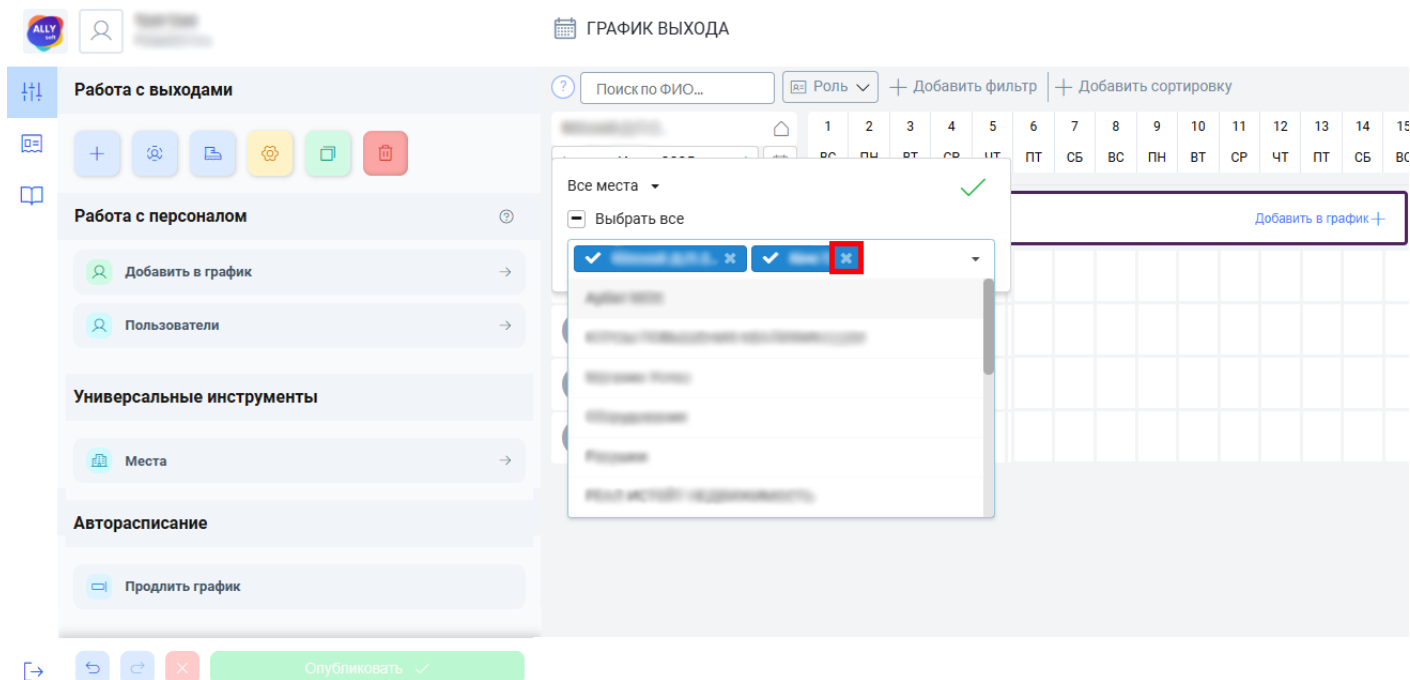
Добавить в график +

Добавить в график +

Опубликовать ✓

Удаление рабочих мест

Чтобы удалить лишнее рабочее место из выбранных, нажмите на крестик рядом с его названием.



Переключение между группами рабочих мест

В окне выбора можно переключаться между группами рабочих мест. Для этого нажмите на название текущей группы в левой верхней части окна.. Список групп может быть различным, но две группы будут там всегда - это группы "Все места" и "Мои места". Группа "Все места" отображает полный список доступных вам мест, а "Мои места" включает только те, которые вы создали.

ALLY logo | [Profile Icon] | ГРАФИК ВЫХОДА

Работа с выходами | Поиск по ФИО... | Роль | + Добавить фильтр | + Добавить сортировку

Работа с персоналом

- Добавить в график →
- Пользователи →

Универсальные инструменты

- Места →

Авторасписание

- Продлить график

1 2 3 4 5 6 7 8 9 10 11 12 13 14 15
ПТ СБ ВС ПН ВТ СР ЧТ ПТ СБ ВС

Все места (highlighted) | Мои места | Москва | Все места (highlighted)

Добавить в график +

Опубликовать ✓

Revision #9

Created 29 June 2025 16:44:33 by Семен Долгов

Updated 1 July 2025 15:34:32 by Семен Долгов