

Инструмент "Пользователи"

В Ally доступен список всех сотрудников, зарегистрированных в системе и доступных для управления. Чтобы открыть его, нажмите кнопку "Пользователи" в левой панели.

The screenshot displays the Ally HR system interface. On the left sidebar, under the 'Работа с персоналом' (Personnel Management) section, the 'Пользователи' (Users) button is highlighted with a red rectangle. The main area shows a calendar for June 2025 and a list of employees with their roles and current shifts. The 'Пользователи' button is located in the left sidebar under the 'Работа с персоналом' section.

Список содержит основную информацию о сотрудниках и инструменты для взаимодействия с ними. Отображаются следующие данные:

1. Имя сотрудника
2. Рабочие места к которым привязан сотрудник
3. Роль сотрудника
4. Текущую смену сотрудника
5. Статус сотрудника (Трудоустроен/Уволен)
6. Номер телефона сотрудника

ALLY **ГРАФИК ВЫХОДА**

Список пользователей Роль

Настройки фильтрации

Поиск по ФИО / телефону

1		
2		
3	Разработчик	
4	Выходной день	
5	Трудоустроен	
6		

Руководитель компании
Выходной день
Трудоустроен

Разработчик2 (0 ч.)

Разработчик (0 ч.)

Разработчик (0 ч.)

Разработчик (0 ч.)

Разработчик (0 ч.)

Июнь 2025

Добавить в график +

Вернуться назад

Для поиска сотрудника используйте поле над списком. Можно искать по ФИО или номеру телефона.

ALLY **ГРАФИК ВЫХОДА**

Список пользователей Роль

Настройки фильтрации

Поиск по ФИО / телефону

1		
2		
3	Разработчик	
4	Выходной день	
5	Трудоустроен	

Разработчик
Выходной день
Трудоустроен

Разработчик2 (0 ч.)

Разработчик (0 ч.)

Разработчик (0 ч.)

Разработчик (0 ч.)

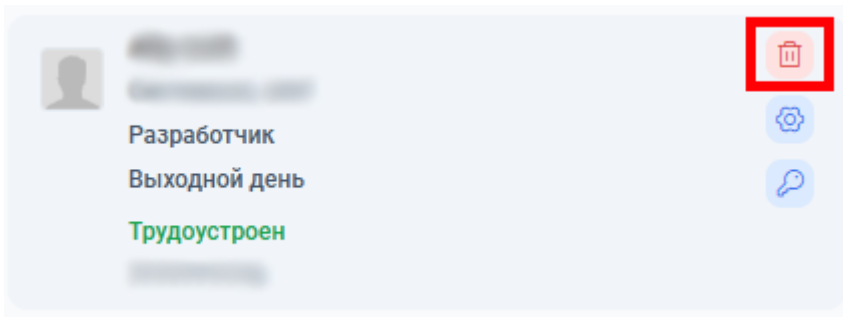
Июнь 2025

Добавить в график +

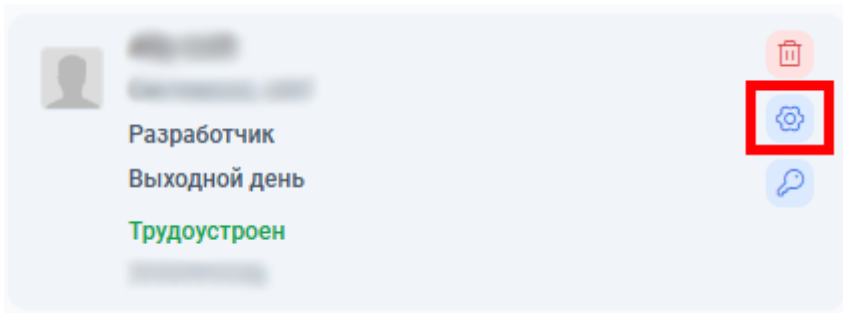
Вернуться назад

Варианты действий с сотрудником зависят от его текущего статуса:

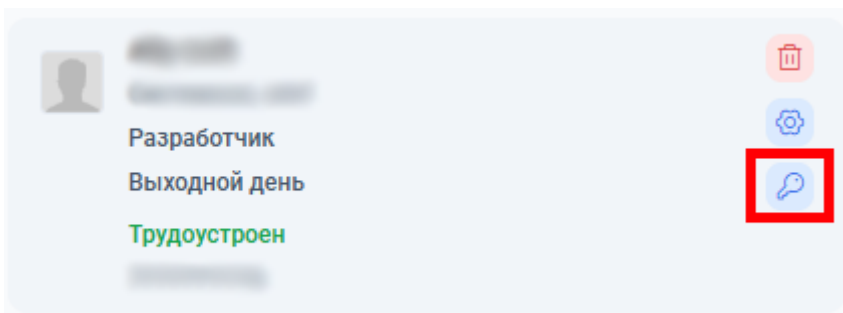
- Трудоустроен:
 - Уволить - нажмите на красную кнопку с иконкой корзины




- Перейти к настройке параметров пользователя - кнопка с иконкой шестерёнки. Подробнее о процессе настройке пользователя можно прочитать в статье по [ссылке](#).




- Выдать доступ к приложению - кнопка с иконкой ключа. Сотруднику будут отправлены логин и пароль для входа в мобильное приложение



- Уволен
 - Восстановить статус «Трудоустроен» — нажмите на иконку с закруглённой стрелкой

 **Сергей Яковлев**
Оборудование, Москва, Красная площадь, ГУМ
Курьер
Выходной день
Уволен
+79884256861



Revision #8

Created 29 June 2025 10:51:38 by Семен Долгов

Updated 1 July 2025 15:32:03 by Семен Долгов