

# Февраль 2025

- ? Релиз от 04.02.2025
- Релизы 18-19.02.25 и 04-05.03.25

# ? Релиз от 04.02.2025

## ? Обновления веб-версии

### 1. Исправлена ошибка при удалении торговых точек

Исправлена техническая ошибка, которая возникала при попытке удаления торговой точки через интерфейс системы. Теперь операция удаления ТТ выполняется корректно.

BB Разработчик ОРГАНИЗАЦИИ

Добавить организацию

Фильтр по полям

Евге

Название	Адрес	
6249МП_ТонкушинаМаргаритаЕвгеньевна_Рублевское70	ш. Рублевское, д. 70 к. 6	Удалить
8657М_ЕвгенияРодионова1	ул. Евгения Родионова, д. 1	Удалить
99980МП_КоваликАлександрЕвгеньевич_5яМагистральная6	ул. 5-я Магистральная, д. 6/3	Удалить
Тест_Евгений	Москва	Восстановить

BB Разработчик ОРГАНИЗАЦИИ

Добавить организацию

Фильтр по полям

Евге

Название	Адрес	
6249МП_ТонкушинаМаргаритаЕвгеньевна_Рублевское70	ш. Рублевское, д. 70 к. 6	Удалить
8657М_ЕвгенияРодионова1	ул. Евгения Родионова, д. 1	Удалить
99980МП_КоваликАлександрЕвгеньевич_5яМагистральная6	ул. 5-я Магистральная, д. 6/3	Удалить
Тест_Евгений	Москва	Удалить

### 2. Отображение смен на закрытых торговых точках

Исправлена проблема отображения смен в графике для закрытых (удаленных) торговых точек:

- Теперь в графике корректно отображается информация о сменах на закрытых ТТ в тултипе
- Смены на закрытых ТТ отображаются бледно-зеленым цветом, чтобы визуально отличать их от смен на активных ТТ
- При наведении на такую смену в тултипе показывается информация о том, что смена относится к закрытой ТТ

### 3. Добавлена возможность настройки отступов в полях ввода

Внесены улучшения в компонент полей ввода (Input) - добавлена возможность настройки внутренних отступов для текстовых полей, числовых полей и целочисленных полей. Это позволяет корректно отображать длинный текст при ограниченной ширине поля.

### 4. Добавлена таблица для хранения типов временных рядов

В базу данных добавлена новая таблица `time_series_types` для хранения информации о типах временных рядов. Таблица содержит поля для описания, дополнительных параметров и информации об обновлениях.

# Релизы 18-19.02.25 и 04-05.03.25

## Обновления веб-версии

### 1. Добавление вкладки "Места" для просмотра и редактирования торговых точек

Добавлен новый раздел в левой панели "Организации", в который перенесен функционал по выводу списка всех торговых точек, их добавлению, удалению и восстановлению, просмотру информации по торговой точке, постановка заморозки оплаты для ролей на этой торговой точке, выставлению ограничения общей длительности всех выходов для роли по дням (в часах).

Для перехода к данному функционалу нажмите кнопку "Места" в левой панели.

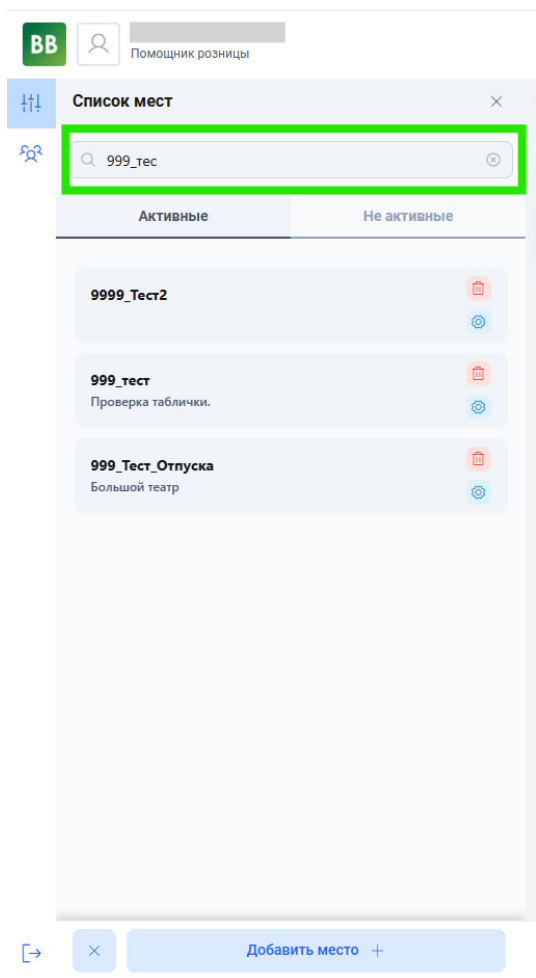
The screenshot displays the software interface for managing retail points. The left sidebar contains a menu with the following sections:

- Работа с выходами (Work with shifts)
- Работа с персоналом (Work with personnel)
- Окна возможностей (Opportunity windows)
- Универсальные инструменты (Universal tools)
- Скачать отчет (Download report)

The 'Места' (Locations) button is highlighted with a green box in the 'Универсальные инструменты' section. The main area shows a calendar grid for February 2025, with a search bar and filters at the top. A red banner at the top indicates 'Обнаружены проблемы при планировании графика' (Problems detected in scheduling).

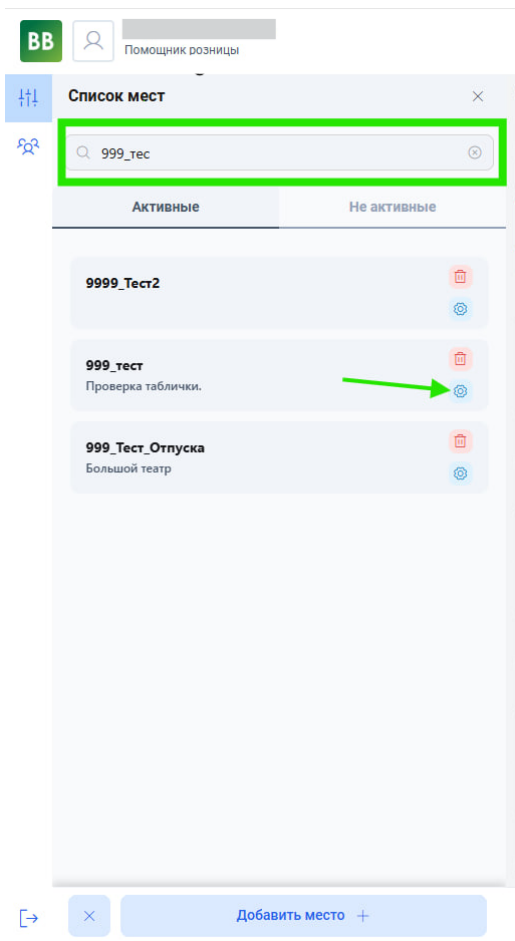
Кнопка "Места"

Здесь вы увидите список торговых точек. Над списком будет поле поиска нужной торговой точки.



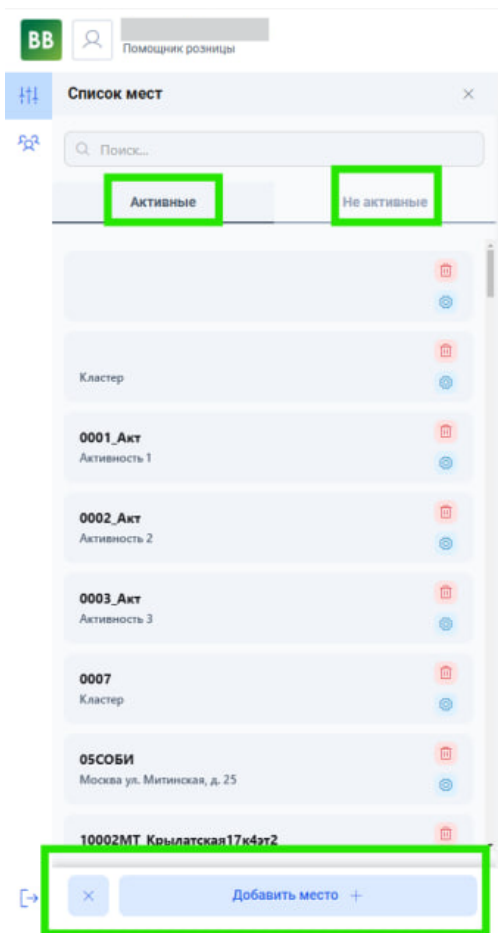
### Поле поиска торговой точки

Для редактирования уже существующей торговой точки нажмите синюю иконку напротив ее названия. Для удаления нажмите красную.



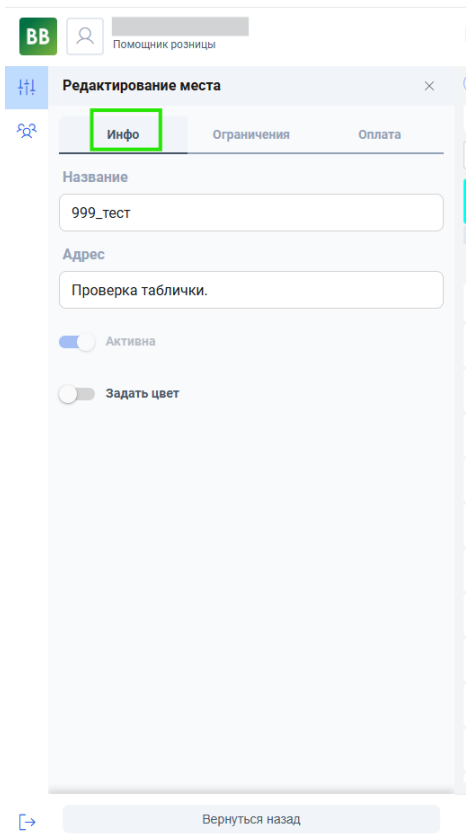
Кнопка редактирования торговой точки

Существуют вкладки которые показывают активные и не активные торговые точки. Кнопка "Добавить место" создаст новую торговую точку и откроет окно ее редактирования.



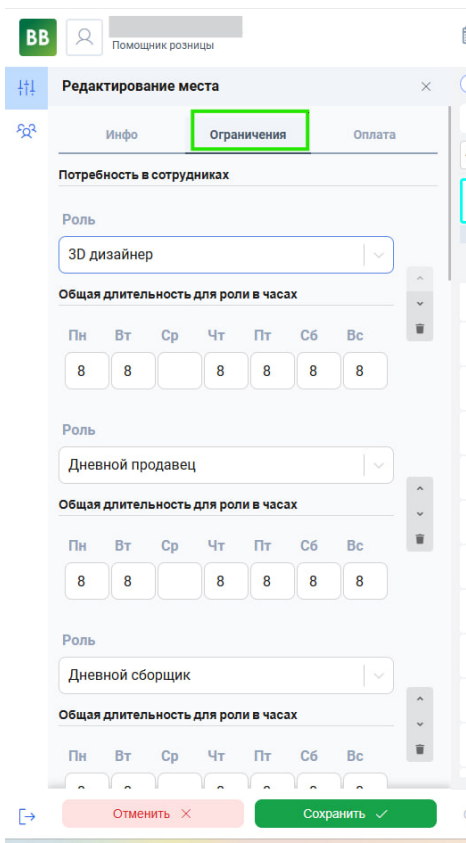
Переключение между вкладками активности и кнопка создания места

Редактирование торговой точки осуществляется в трех вкладках. Вкладка "Инфо" позволяет задать название, адрес и цвет торговой точки, а также определить активна ли она.



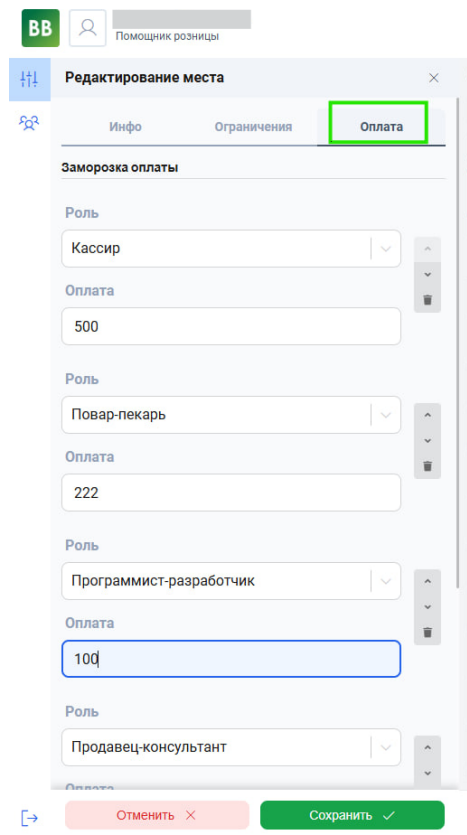
Вкладка "Инфо"

Во вкладке "Ограничения" устанавливаются ограничения общей длительности всех выходов для роли по дням (в часах).



## Вкладка "Ограничения"

Во вкладке "Оплата" устанавливаются заморозки оплаты для ролей в данной торговой точке.



The screenshot shows a mobile application interface for editing a location. At the top, there is a header with a logo 'BB' and a user profile icon labeled 'Помощник розницы'. Below the header, there are three tabs: 'Инфо', 'Ограничения', and 'Оплата', with 'Оплата' highlighted in green. The main content area is titled 'Заморозка оплаты' and contains a list of roles with corresponding payment freeze amounts. The roles and amounts are: 'Кассир' (500), 'Повар-пекарь' (222), 'Программист-разработчик' (100), and 'Продавец-консультант'. Each role has a dropdown menu for the role name and a text input field for the payment amount. At the bottom of the screen, there are two buttons: 'Отменить' (Cancel) and 'Сохранить' (Save).

## Вкладка "Оплата"

## 2. Копирование ФИО сотрудника одним касанием

На экран "Об исполнителе" добавлена кнопка при нажатии на которую в буфер обмена копируется ФИО в формате: "Фамилия + ' ' + Имя + ' ' + Отчество"

Настройка пользователя



Об исполнителе

Настройки

Фамилия

Тестовый

Имя

Никита

Отчество

Иванович

Копировать ФИО в буфер обмена



Дата рождения

03.02.2000

Пол

Мужчина

Женщина

Зарплата



01.02.2025

28.02.2025

Прочая информация

ID: 299631, код сотрудника: K0001393970536

Март 2025

Потребности и возможности

Команда дня

Потребность в исполнителях



Куратор курьеров

9 ч.  
(9 ч.)