

Сентябрь 2025

- Внеплановый релиз 01.09.2025 (Для поддержки)
- Релиз 09.09.2025 - 10.09.2025 (Для поддержки)
- Релиз 09.09.2025 - 10.09.2025 (Для пользователей)
- Релиз 23.09.2025 - 24.09.2025 (Для поддержки)
- Релиз 23.09.2025 - 24.09.2025 (Для пользователей)

Внеплановый релиз

01.09.2025 (Для поддержки)

Исправление багов:

№	Описание бага	Задача в Трекере
1	Исправлено ошибка в МП при которой после обновления отображается уведомление о выходе обновления что могло не давать пользователю выполнять свои функции в МП	ALLY-5018
2	Обновления МП "по воздуху" были отключены, т.к такой метод мог вызывать ошибки	ALLY-5023

Релиз 09.09.2025 - 10.09.2025 (Для поддержки)

Исправление багов:

№	Описание бага	Задача в Трекере
1	Исправлен баг, из-за которого при добавлении себя в график ТТ при первой загрузке графика появлялся красный экран.	ALLY-4287
2	Устранена ошибка, препятствующая работе механизма подписок.	ALLY-5102



Технические задачи:

№	Описание задачи	Задача в Трекере
1	Добавлен новый проект в Sentry для мониторинга test-client с возможностью получения контекста пользователя, времени сессии и ошибок.	ALLY-4497
2	Реализована загрузка фотографий в объектное хранилище через репликатор.	ALLY-4976

3	Добавлен механизм обработки системных событий, включая, клавиатурные действия, изменения состояния сети, бездействие пользователя, наведение на элементы и произвольные DOM-события и т.д.	ALLY-5033
4	Внедрен функционал комментирования в формах, включая чтение, создание и редактирование комментариев (своих или всех).	ALLY-4806



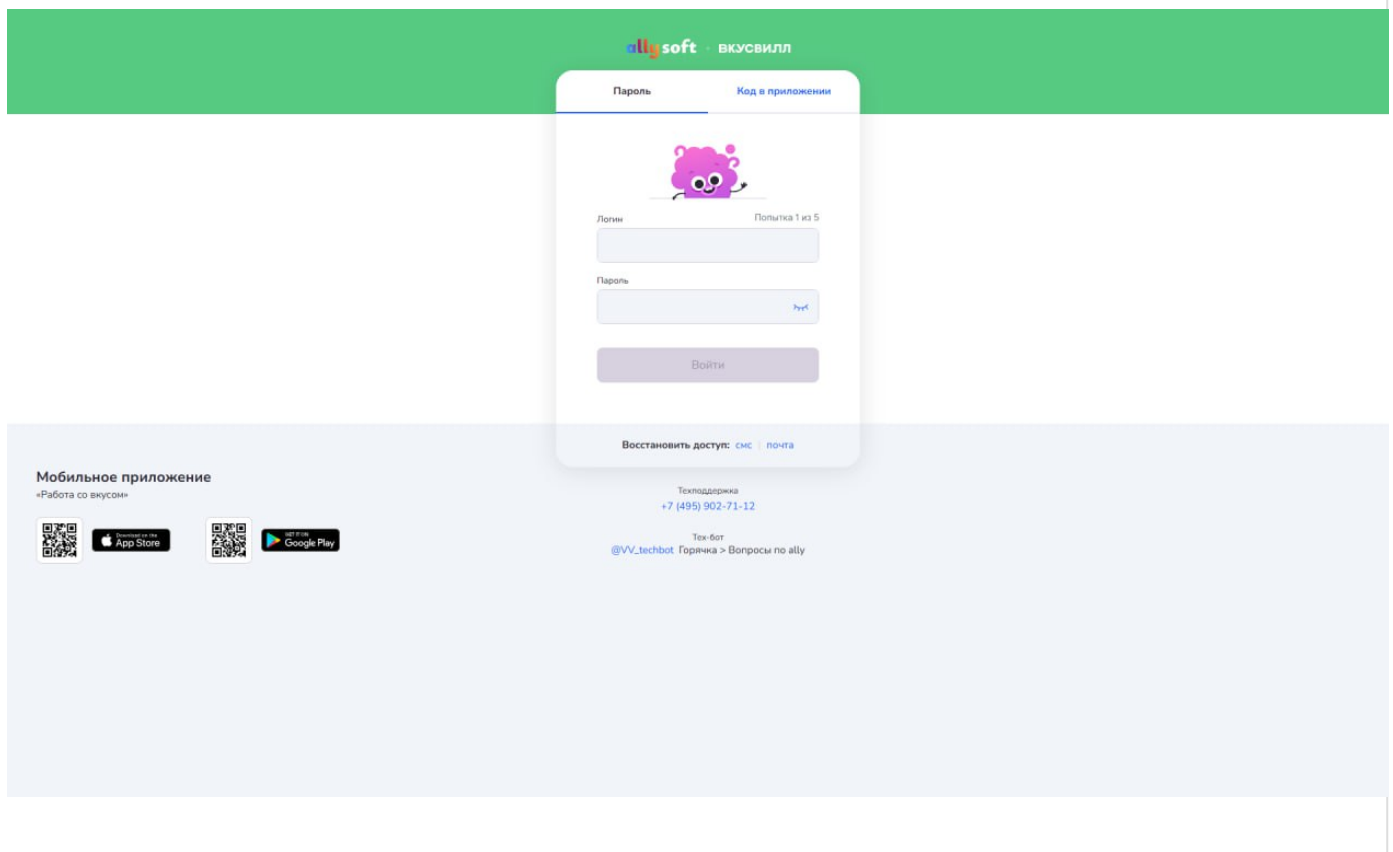
Релиз 09.09.2025 - 10.09.2025 (Для пользователей)

Обновления веб-версии

Обновлен механизм входа в приложение

Обновлен интерфейс входа в приложение. Теперь авторизация возможна:

- По паролю, полученному при регистрации.
- По паролю, восстановленному через SMS или email.
- По паролю, установленному пользователем самостоятельно.
- По коду из push-уведомления.



Изменено время работы пароля

Установлен срок действия одноразового пароля (выдается при регистрации и восстановлении пароля) — 24 часа, либо сразу после авторизации.

Срок действия постоянного пароля установлен в 180 дней.

Ограничено количество одноразовых кодов авторизации в час

Ограничено количество отправляемых через SMS и push-уведомления одноразовых кодов авторизации до 3 в час.

Релиз 23.09.2025 - 24.09.2025 (Для поддержки)

Исправление багов:

№	Описание бага	Приложение	Задача в Трекере
1	Исправлен баг: при выборе сотрудника для настройки и последующем переходе в раздел "График выходов" теперь корректно сохраняется выбранный сотрудник. Ранее открывался первый сотрудник из списка, а не выбранный.	Веб-приложение	ALLY-3550
2	Исправлен баг: при изменении отображаемого периода в календаре (например, переход на следующий месяц) во время редактирования смены больше не отображается бесконечный лоадер вместо панели [Настройки плана]. Теперь панель настроек смены продолжает корректно отображаться.	Веб-приложение	ALLY-5031

3	Исправлен баг: в отчет по окнам возможностей Ally больше не попадают дубли заявок. Теперь исключаются окна возможностей для сотрудников аутсорса, а также предотвращается создание дублирующих записей с одинаковыми значениями.	Веб-приложение	ALLY-5137
4	Исправлен баг: при публикации смены в Ally страница больше не перезагружается для пользователей с ролями Лидер команды, Разработчик и Временный лидер, если они присутствуют в графике текущего периода. Теперь смена публикуется без перезагрузки, как ожидалось.	Веб-приложение	ALLY-5198
5	Исправлен баг: при авторизации по SMS или коду в мобильном приложении теперь корректно подтягиваются настройки пользователя из jsettings. Ранее настройки не учитывались, что вызывало сбои при первой загрузке календаря и профиля пользователя.	Веб-приложение	ALLY-5254

Технические задачи:

№	Описание задачи	Приложение	Задача в Трекере
1	Добавлена таблица <code>accruual_type</code> в миграции базы данных, что устраняет ошибку при выполнении миграции в демо-проекте.	Веб-приложение	ALLY-4251

2	Исправлено добавление смен через тулбар: теперь смена, добавленная через тулбар, получает отрицательный ID до публикации, как при добавлении через график. Это обеспечивает корректную работу правил планирования.	Веб-приложение	ALLY-4358
3	Восстановлен биндинг \$log в настраиваемой модалке, что устраняет ошибки в настройках, включая проблему с переходом к дублирующим записям в окнах возможностей.	Веб-приложение	ALLY-5146
4	Обновлена политика Content Security Policy (CSP): добавлены в белый список сервисы Яндекс Метрика, UX Feedback и Sentry. Это устраняет ложные срабатывания CSP, снижает нагрузку на серверы и базу данных за счет уменьшения потока отчетов о нарушениях, а также улучшает анализ реальных угроз безопасности.	Веб-приложение	ALLY-5151
5	Добавлена интеграция с 1С ЗУП для передачи ставок сотрудников в Ally через новую очередь Ally.Wages в RabbitMQ. Теперь признак "почасовик" определяется автоматически: сотрудник считается почасовиком, если ставка (wageRate) меньше 1.	Репликатор	ALLY-5096
6	Исправлена очередь Ally.HL.New чтобы смена, начатая через чат-бот и продолженная в РМО, не разделялась на несколько частей	Репликатор	ALLY-5182





Релиз 23.09.2025 - 24.09.2025 (Для пользователей)

Обновления веб-версии


Добавлена возможность ознакомления с новым функционалом

Добавлен онбординг для ознакомления с новой системой авторизации в приложении Элли. Теперь при открытии страницы авторизации появятся пошаговые подсказки (5 шагов), объясняющие изменения и как с ними работать.

Навигация по подсказкам: пролистывайте вперед стрелкой вправо или кликом в свободную область; назад — стрелкой влево. Закройте онбординг крестиком или пролистыванием до конца на последнем шаге.

Повторный показ: если вы не досмотрели все шаги и не авторизовались, подсказки появятся еще до 2 раз при следующих посещениях. Если вы успешно авторизовались (даже закрыв онбординг), или просмотрели все шаги, подсказки больше не будут отображаться.

Пароль [Код в приложении](#)



Логин Попытка 1 из 5

Пароль 👁

[Войти](#)

Восстановить доступ: [СМС](#) | [почта](#)

Мы обновили вход в Элли

В системе хранятся личные данные десятков тысяч наших коллег. Нам важно сохранять их в безопасности.

В помощь вам — короткая видео-инструкция и подсказки в коротком и подробном формате.

[Видео-инструкция](#)

[Карточки-подсказки](#)

[Документация](#)

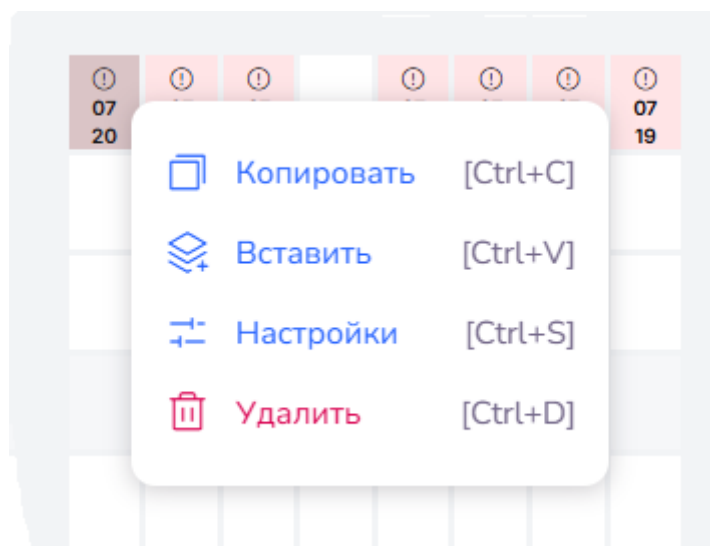


Шаг 1 из 5



Обновлено контекстное меню по клику правой кнопкой мышки по ячейке

Обновлен дизайн контекстного меню, вызываемого правым кликом на ячейку смены. В меню отображаются горячие клавиши: копирование (Ctrl+C), вставка (Ctrl+V), удаление (Ctrl+X), открытие настроек (Ctrl+S).



Элементы меню могут быть неактивны в зависимости от контекста, например, запрет на проставление выходов для аутсорс-пользователей. Горячие клавиши для неактивных элементов также отключены.

