

# Релиз 05.05.2026 - 06.05.2026 (Для пользователей)

## Обновления веб-приложения (версия 4.1.78)

### Помощник розницы может защитить смену от изменений

#### Что нового:

Помощник розницы теперь может запретить редактирование отдельной смены, которую он создал. Это помогает защитить важные смены от изменений со стороны других ролей и снизить риск несогласованных правок в графике.

#### Как это работает:

- В форме смены для помощника розницы появился переключатель "Запрет на редактирование смены"
- Если запрет включен, другие пользователи не могут редактировать или удалять такую смену, даже другие Помощники розницы
- Помощник розницы может установить запрет только для сотрудников, которые привязаны к нему в Ally
- При попытке изменить защищенную смену система показывает сообщение о запрете редактирования
- Сам помощник розницы может включать или отключать этот запрет для своих смен вручную

Стажер

Экстренный

**Запрет на редактирование смены**

**Сформировать акты по исполнителю**

**+ Добавить выход**

**Удалить** **Сохранить**

Запрет на редактирование смены

Запрет на редактирование проставлен ПР - XXXXXXXXXX

**Сформировать акты по исполнителю**

**+ Добавить выход**

[\[→\]](#) **Удалить** **Сохранить**

## Фильтр для уведомлений

### Что нового:

В разделе "Уведомления" добавлена возможность фильтрации по различным признакам

### Как это работает:

- Отфильтровать можно по категориям: выход, комментарий, расхождения, окна, стажеры
- Можно выбрать одну или сразу несколько категорий
- В разделе "Уведомления" в выпадающем списке справа вверху выберете необходимые категории

Уведомления 10 из 10

Все

• Сегодня, 19:54

### Новое окно возможности

Требуется: ( чел.) 03.05.2026 с 19:54 д  
ТТ: ()

• Сегодня, 19:54

### Окно возможности изменено

Требуется: ( чел.) 03.05.2026 с 19:54 д  
ТТ: ()

• Сегодня, 19:54

### Новое окно возможности

Требуется: ( чел.) 03.05.2026 с 19:54 до 19:54 ()  
ТТ: ()

- Выход 0
- Комментарий 0
- Расхождения 0
- Тест 0
- Окна 10
- Стажёры 0
- Новое 0


✓ Пометить все прочитанными

Удалить все

- При применении фильтрации в том же окне отразятся значки выбранных категорий, по которым показаны результаты

Уведомления 0 из 0

👤 🏠 🧑 📄



Подходящие уведомления не найдены  
[Сбросить фильтр](#)

✓ Пометить все прочитанными

Удалить все

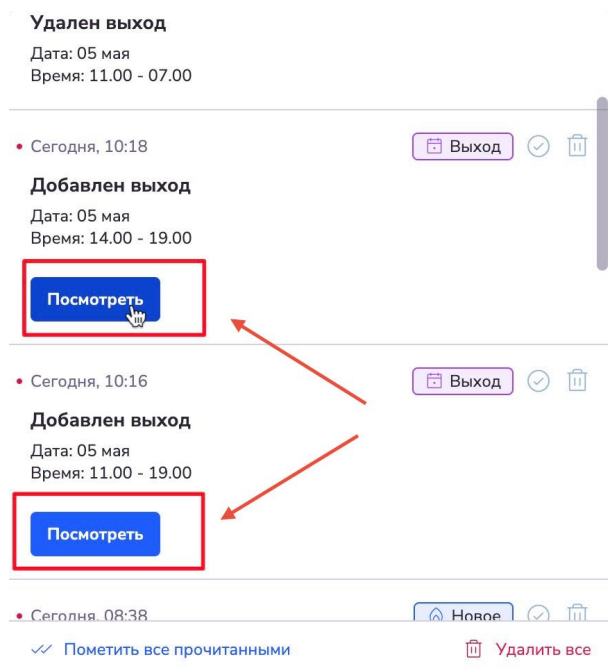
## Улучшение уведомлений

### Что нового:

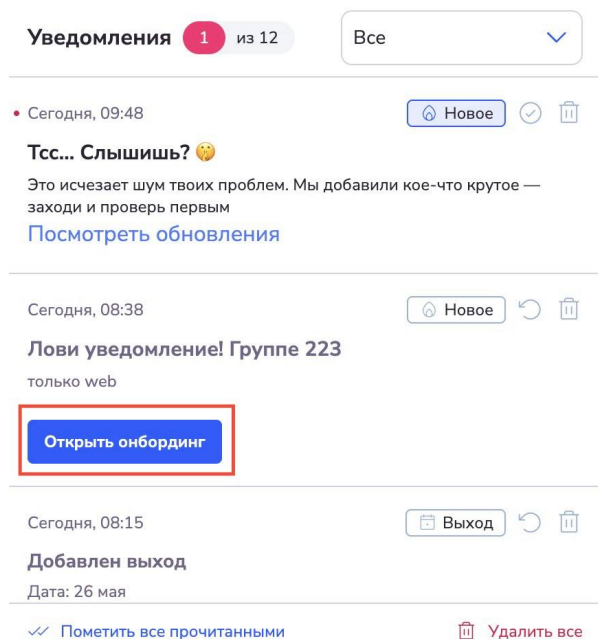
В уведомления добавлена кнопка перехода к сущности, то есть если в уведомлении затрагивается раздел, который можно посмотреть в Ally, теперь можно перейти в него одним кликом

## Как это работает:

- Перейти к разделу можно только при появлении соответствующей кнопки в уведомлении



- Таким образом можно перейти к просмотру или редактированию выхода, если в уведомлении речь идет о выходе. Или посмотреть новое обучение, если уведомление оповещает о нем



# Обновления мобильного приложения (версия 4.1.65)

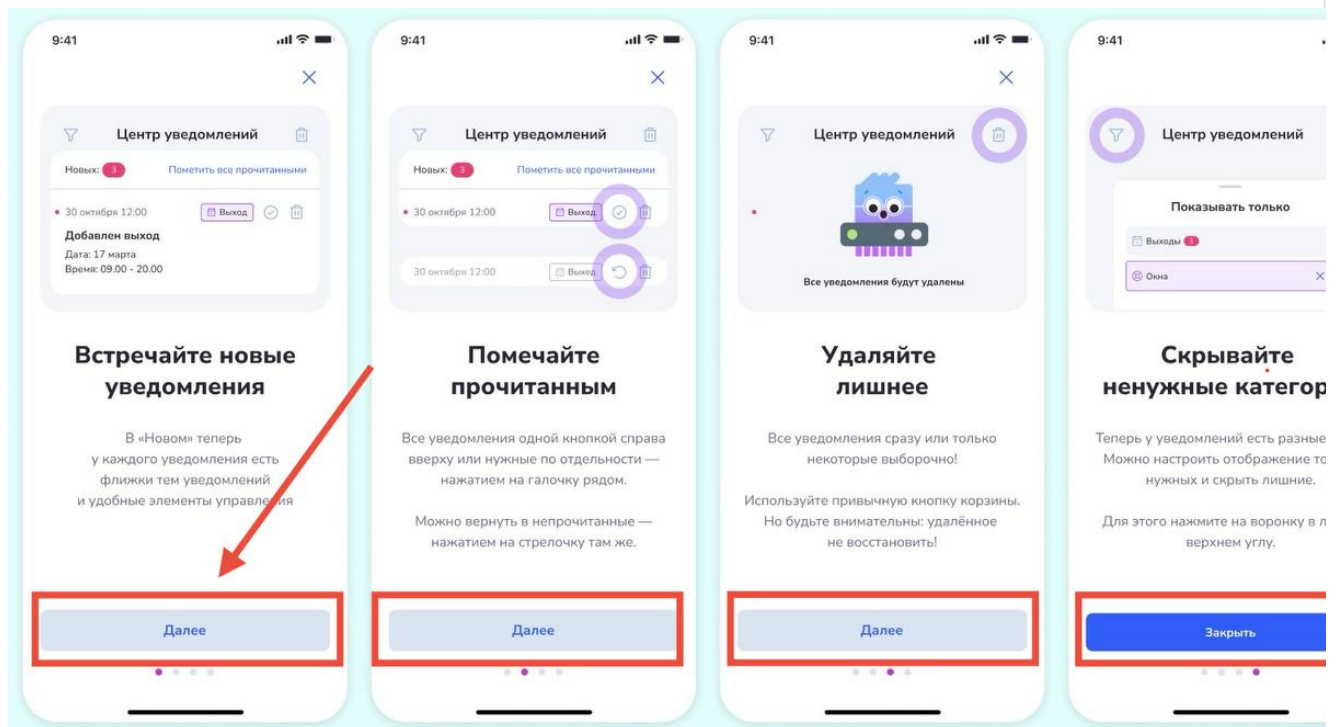
## Обучение по настройке уведомлений

### Что нового:

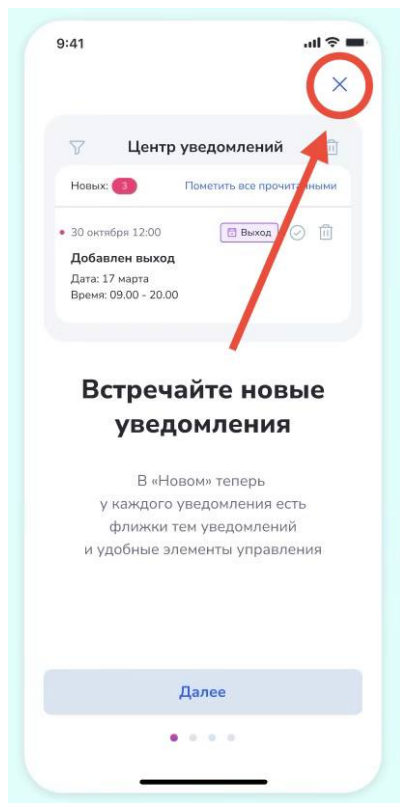
В мобильном приложении добавлено обучение по работе с уведомлениями - их просмотру и настройке

### Как это работает:

- Обучение будет показано всем пользователям
- Для последовательного просмотра всех страниц, необходимо нажимать "Далее" внизу каждой страницы



- Для пропуска можно нажать крест в правом верхнем углу



- После прохождения и/или закрытия обучения его нельзя будет просмотреть повторно

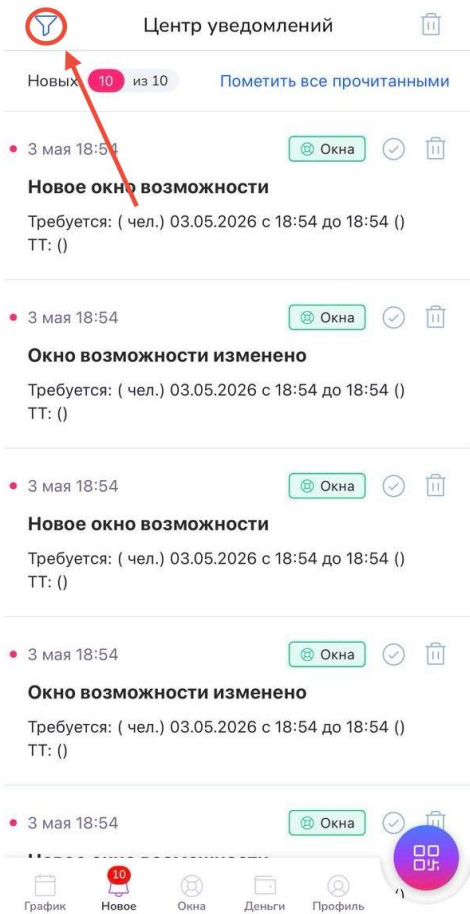
## Фильтр для уведомлений

### Что нового:

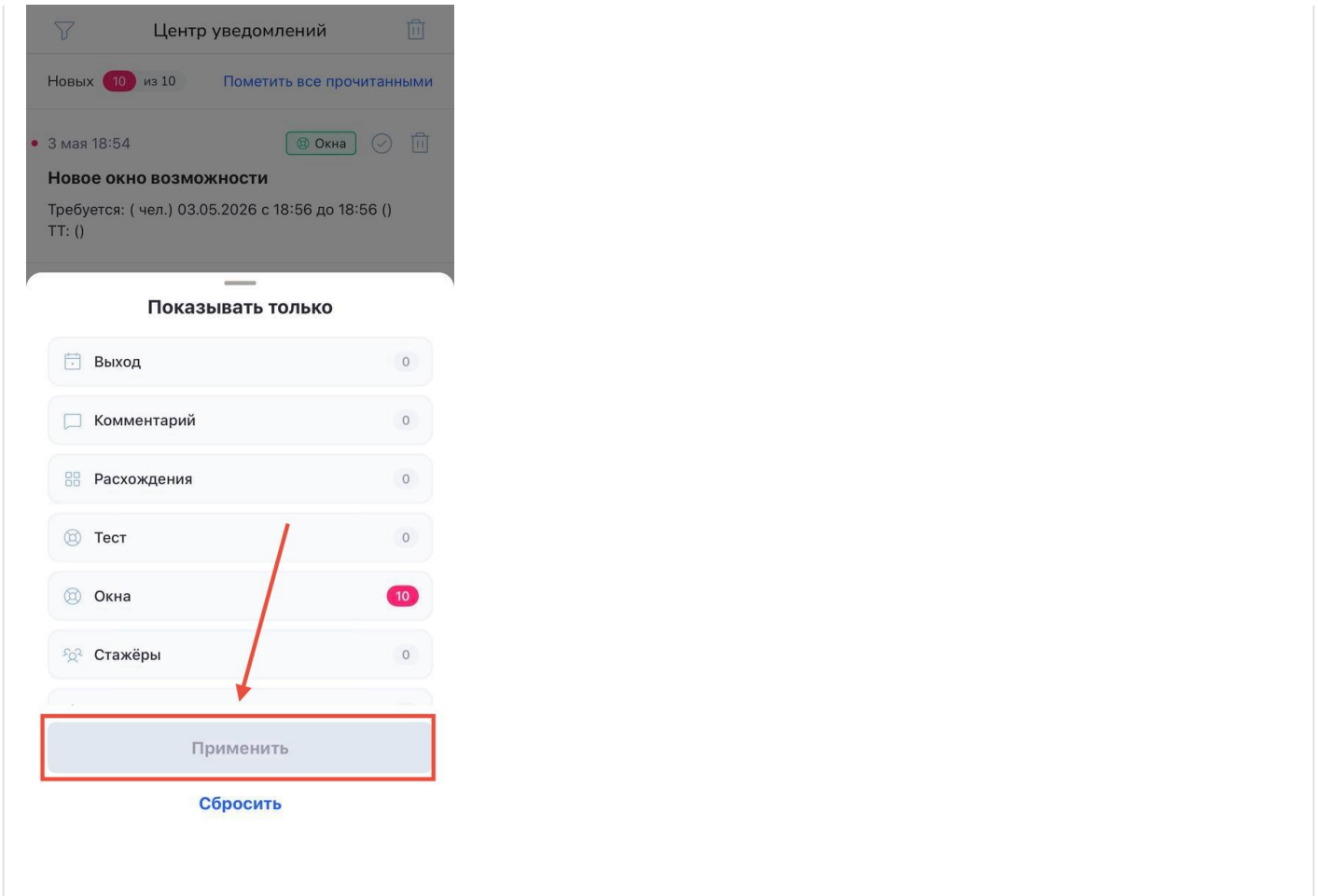
В разделе "Уведомления" добавлена возможность фильтрации по различным признакам

### Как это работает:

- Отфильтровать можно по категориям: выход, комментарий, расхождения, окна, стажеры
- Можно выбрать одну или сразу несколько категорий
- Чтобы выбрать фильтрацию, нажмите на значок фильтра в левом верхнем углу



- Выберите одну или несколько категорий, затем нажмите "Применить". Для сброса фильтра используйте кнопку "Сбросить"



Revision #5

Created 4 May 2026 09:57:16 by Александра Никулина

Updated 5 May 2026 22:42:41 by Александра Никулина