

# Релиз 19.05.2026 - 20.05.2026 (Для пользователей)

Обновления веб-приложения (версия  
4.1.79)



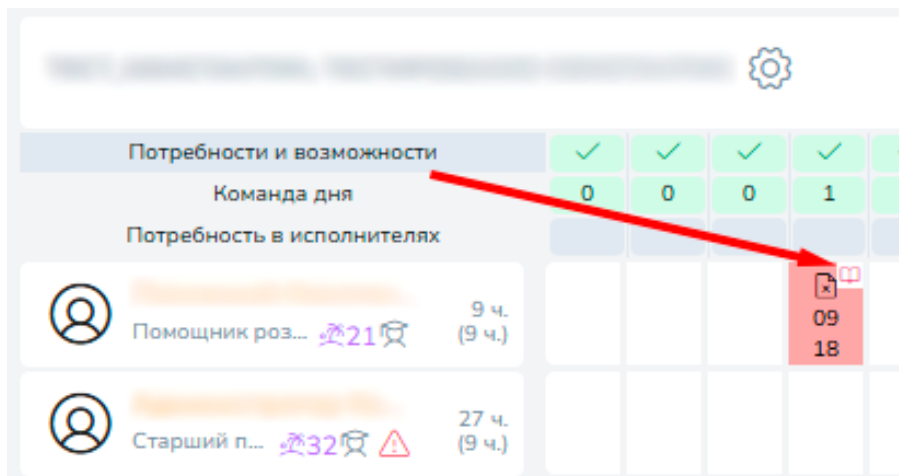
## **Добавили отметку смены наставников со стажерами**

### **Что нового:**

Теперь в веб-графике можно сразу увидеть смены наставников, которые обучают стажеров. Это помогает быстрее ориентироваться в расписании и понимать, кто занят обучением в конкретный день.

### **Как это работает:**

- Смены наставников со стажерами отмечаются специальной иконкой
- По наведению можно посмотреть, каких именно стажеров обучает наставник
- Информация доступна прямо в графике, без перехода в дополнительные разделы



**9 мая, суббота**

---

План: с 09:00 до 18:00 (9 час.)

Будет оплачено с 09:00 до 18:00

Время работы: 9 часов

**Обучает:** [Имя наставника]

Смена роли

**Наставник**

[Имя стажера]

**Старший кассир-комплектовщик**

⊘ Запрещено выводить старшим

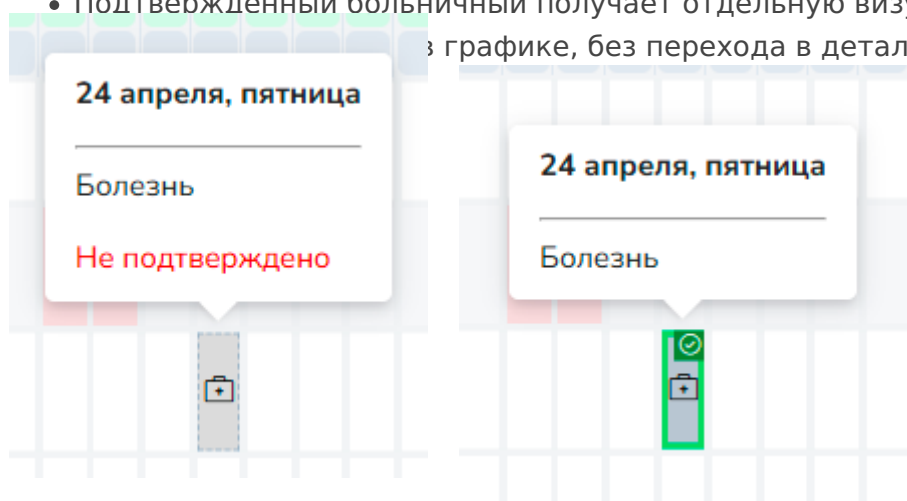
## Улучшили распознавание подтвержденных больничных в графике

### Что нового:

Теперь в графике можно быстрее понять, какой больничный уже подтвержден из 1С, а какой пока был проставлен только вручную. Это снижает путаницу при работе с расписанием.

## Как это работает:

- Неподтвержденный больничный выделяется как предварительный
- Подтвержденный больничный получает отдельную визуальную метку в графике, без перехода в детали смены



## Создали отчет по удаленным сменам

### Что нового:

В Ally появился отдельный отчет, который помогает разобраться с удаленными сменами без обращения к разработке или поиску информации вручную.

### Как это работает:

- Помощник розницы может открыть отчет по удаленным сменам в разделе "Отчеты"
- Отчет показывает, кто удалил смену и когда это произошло
- Если точка не выбрана, выгрузка строится сразу по всем доступным точкам помощника

Отчет по удаленным сменам

**Помощник**

**Торговая точка**

x  x x | v

**Период**

< 01.05.2026 x >

< 30.05.2026 x >

Дата удаления смены	Кто удалил	ТТ	ФИО исполнителя	Роль	Время начала смены по плану	Время окончания смены по плану	Время начала смены по факту	Время окончания смены по факту
07.05.2026 12:41:36					01.05.2026 06:45:37	01.05.2026 07:45:37		
07.05.2026 12:39:59					01.05.2026 07:18:18	02.05.2026 04:18:18	01.05.2026 07:18:18	
04.05.2026 15:39:30				Грузчик	01.05.2026 09:00:00	01.05.2026 18:00:00		
04.05.2026 15:39:30				Нееборщик	01.05.2026 12:00:00	01.05.2026 21:00:00		
29.04.2026 10:17:25				Грузчик	01.05.2026 18:00:00	01.05.2026 19:00:00		
07.05.2026 12:40:00					01.05.2026 19:43:55	02.05.2026 16:43:55	01.05.2026 19:43:55	02.05.2026 08:13:08
07.05.2026 12:41:36					02.05.2026 06:16:00	02.05.2026 07:16:00		02.05.2026 11:59:01
07.05.2026 12:39:59					02.05.2026 07:46:41	02.05.2026 08:46:41		02.05.2026 18:00:59
05.05.2026 10:46:48				Старший кассир-комплектовщик	02.05.2026 09:00:00	02.05.2026 18:00:00		
07.05.2026 12:41:36					03.05.2026 06:05:20	03.05.2026 07:05:20		
07.05.2026 12:39:59					03.05.2026 08:20:19	03.05.2026 09:20:19		03.05.2026 20:00:25
05.05.2026 10:46:48				Старший кассир-комплектовщик	03.05.2026 09:00:00	03.05.2026 18:00:00		
05.05.2026 10:46:48				Грузчик	03.05.2026 09:00:00	03.05.2026 18:00:00		
05.05.2026 16:46:04				Разработчик	04.05.2026 06:00:00	04.05.2026 15:00:00	04.05.2026 09:00:00	
07.05.2026 12:39:59					04.05.2026 07:54:18	04.05.2026 08:54:18		04.05.2026 12:31:55
07.05.2026 15:19:58				Разработчик	04.05.2026 09:00:00	04.05.2026 18:00:00		
05.05.2026 10:27:21				Разработчик	04.05.2026 09:00:00	04.05.2026 18:00:00		

## Ограничили ручное проставление больничного в графике

### Что нового:

Мы ограничили ручное проставление больничного в графике, чтобы без подтверждения из ЗУП нельзя было сразу поставить слишком длинный период.

### Как это работает:

- Вручную можно указать больничный максимум на 5 дней подряд
- Если попытаться поставить больше, система не даст сохранить такой период
- Это помогает отделить предварительный ручной больничный от длительного подтвержденного периода

Слишком много смен с типом Болезнь подряд: 7 из 5 допустимых

test

Роль + Добавить фильтр + Добавить сортировку

Май 2026

28 мая, четверг

Болезнь

Слишком много смен с типом Болезнь подряд: 7 из 5 допустимых

## Дали доступ Старшим к полной форме заявки на увольнение

### Что нового:

Старшим, которым делегировали право увольнять сотрудников, открыли полную форму заявки на увольнение. Теперь они могут самостоятельно указывать причины увольнения в своих заявках.

### Как это работает:

- При создании заявки Старший видит все нужные поля формы
- Причины увольнения доступны только автору заявки
- Чужие причины увольнения для Старшего не отображаются
- Это позволяет делегировать оформление заявки без раскрытия лишней информации



Старший продавец



## Настройка пользователя



**Дата подписи журнала по пожарной и электробезопасности (раз в год)**



Инструкции. (Если остались вопросы-обратись к ПР)

**Дата подписи журнала по охране труда и антитеррор (раз в полгода)**



Инструкции. (Если остались вопросы-обратись к ПР)

Активный

Имеет право увольнять других исполнителей

Заявка на увольнение

**Причина увольнения**

**Дополнительная причина увольнения**

**Подробнее о причинах**

**Обратно ждем ?**

Да

Нет



← Вернуться назад

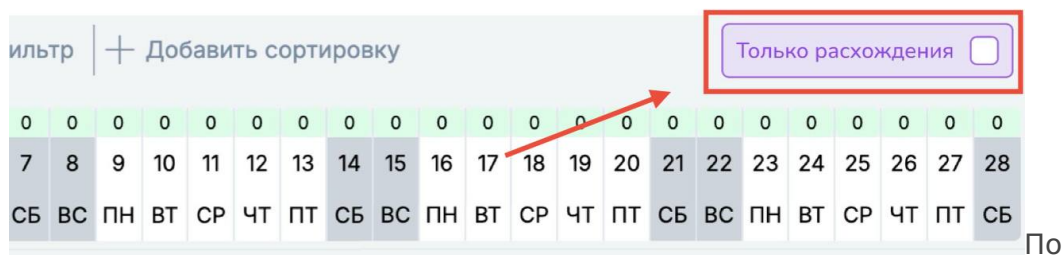
## Новый тип фильтрации с фиксированными параметрами

### Что нового:

Добавлена кнопка, фиксирующая комбинацию заданных настроек для фильтров

### Как это работает:

- 



- По умолчанию данный тип фильтрации отключен. Чтобы его включить, нажмите на пустой квадрат



- Пока доступна только фильтрация по расхождениям

## Обучение по настройке уведомлений

### Что нового:

Добавлено обучение по работе с уведомлениями - их просмотру и настройке


### Как это работает:

- Обучение будет показано всем пользователям
- Обучение состоит из пяти шагов
- Чтобы перейти к предыдущему или следующему шагу, нажмите стрелочку в левом или правом нижнем углу

## Помечайте прочитанным ненужные уведомления

Нажимайте галочку рядом с ними, чтобы прочитать.

Если нужно вернуть в непрочитанные — нажмите после на стрелочку там же.



- Чтобы закрыть обучение, нажмите крестик в правом верхнем углу

## Помечайте прочитанным ненужные уведомления

Нажимайте галочку рядом с ними, чтобы прочитать.

Если нужно вернуть в непрочитанные — нажмите после на стрелочку там же.



- При полном просмотре обучения и закрытии его больше нельзя будет просмотреть
- При неполном просмотре обучение будет предложено допройти еще трижды после каждого захода в приложение, а затем его также больше нельзя будет просмотреть

# Обновления мобильного приложения (версия 4.1.66)

Revision #9

Created 18 May 2026 09:57:16 by Семен Долгов

Updated 18 May 2026 13:49:51 by Александра Никулина