

# Релиз 23.09.2025 - 24.09.2025 (Для пользователей)

## Обновления веб-версии


### **Добавлена возможность ознакомления с новым функционалом**

Добавлен онбординг для ознакомления с новой системой авторизации в приложении Элли. Теперь при открытии страницы авторизации появятся пошаговые подсказки (5 шагов), объясняющие изменения и как с ними работать.

Навигация по подсказкам: пролистывайте вперед стрелкой вправо или кликом в свободную область; назад — стрелкой влево. Закройте онбординг крестиком или пролистыванием до конца на последнем шаге.

Повторный показ: если вы не досмотрели все шаги и не авторизовались, подсказки появятся еще до 2 раз при следующих посещениях. Если вы успешно авторизовались (даже закрыв онбординг), или просмотрели все шаги, подсказки больше не будут отображаться.

Пароль [Код в приложении](#)



Логин Попытка 1 из 5

Пароль 👁

Войти

Восстановить доступ: [СМС](#) | [почта](#)

**Мы обновили вход в Элли** ✕

В системе хранятся личные данные десятков тысяч наших коллег. Нам важно сохранять их в безопасности.

В помощь вам — короткая видео-инструкция и подсказки в коротком и подробном формате.

[📺 Видео-инструкция](#)

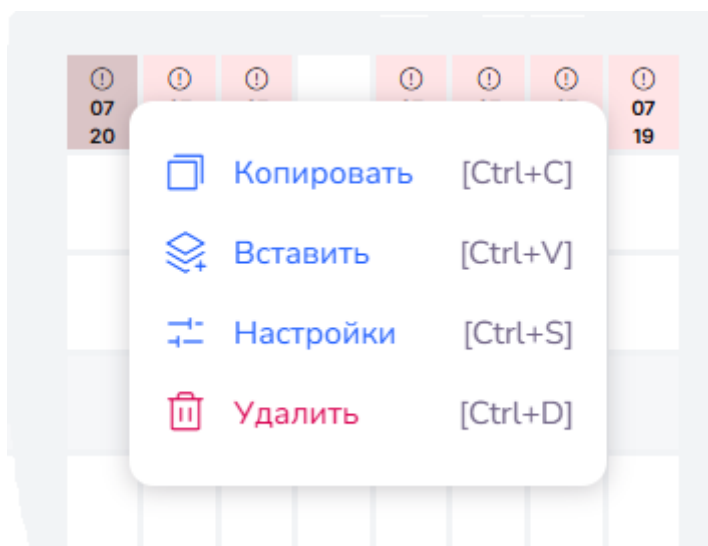
[📄 Карточки-подсказки](#) [📄 Документация](#)

← Шаг 1 из 5 →

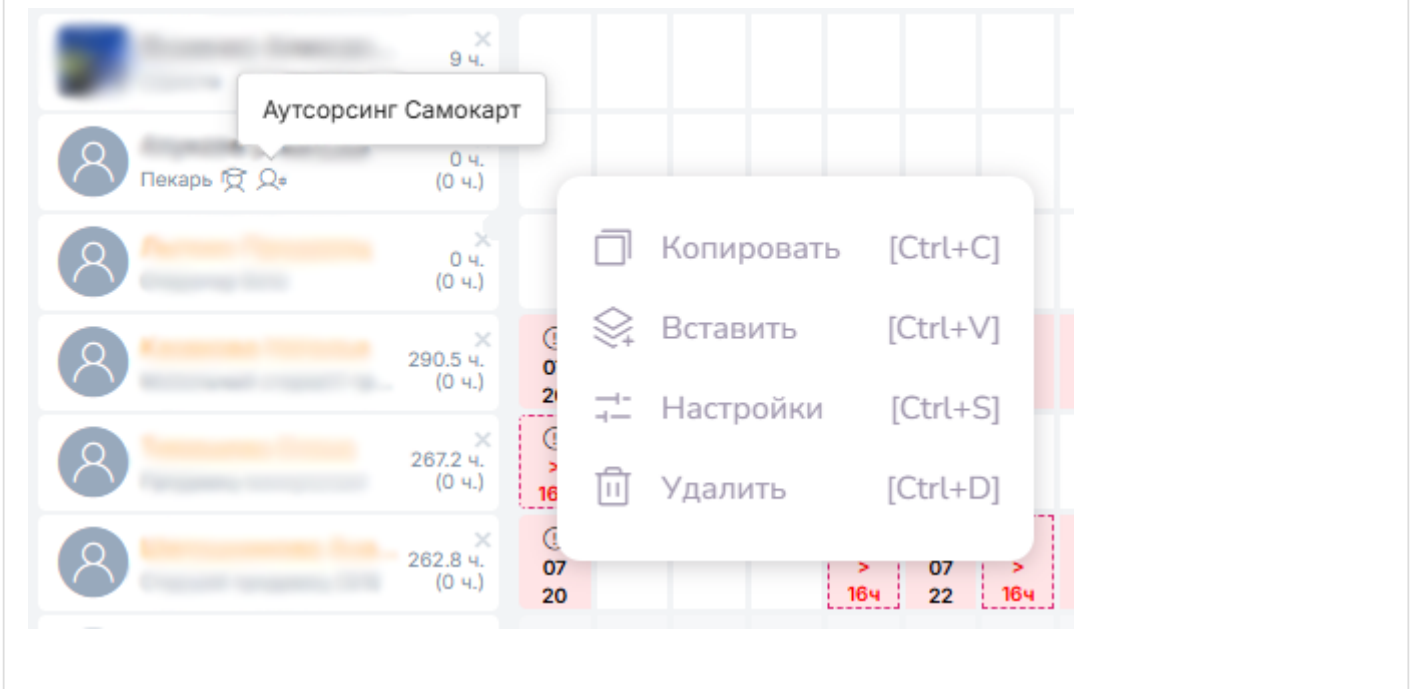
Техподдержка  
+7 (495) 902-71-12

## Обновлено контекстное меню по клику правой кнопкой мышки по ячейке

Обновлен дизайн контекстного меню, вызываемого правым кликом на ячейку смены. В меню отображаются горячие клавиши: копирование (Ctrl+C), вставка (Ctrl+V), удаление (Ctrl+X), открытие настроек (Ctrl+S).



Элементы меню могут быть неактивны в зависимости от контекста, например, запрет на проставление выходов для аутсорс-пользователей. Горячие клавиши для неактивных элементов также отключены.



Revision #7

Created 23 September 2025 07:04:34 by Семен Долгов

Updated 7 October 2025 14:06:45 by Семен Долгов